

English

Traffic Safety

- Do not use while operating a motorized vehicle. It may create a traffic hazard and is illegal in many areas.
- You should use extreme caution or temporarily discontinue use in potentially hazardous situations.
- Do not turn up the volume so high that you cannot hear sound around you.

Hearing Comfort and Well-Being

- Do not play your personal audio at high volume. Hearing experts advise against continuous extended play.
- If you experience ringing in your ears, reduce volume or discontinue use.

For your safety...

- Damage to the ear may be caused by non-professionals attempting to remove the piece.
- When in use you may sometimes hear friction noise, this is caused by the cord rubbing against your clothing while walking or during exercise.
- This unit has a drip-proof specification equivalent to IPX2 (except 1 button remote); do not wear it under water.

Français

Sécurité relative à la circulation

- N'utilisez jamais un casque en conduisant une voiture, une bicyclette. Cela peut être dangereux et est illégal dans beaucoup de régions.
- Vous devez faire très attention ou arrêter temporairement d'utiliser l'appareil dans les situations dangereuses.
- Ne réglez pas le niveau sonore maximum de telle sorte que vous ne pourriez plus entendre ce qui se passe autour de vous.

Confort d'écoute et bien-être

- N'utilisez pas votre appareil audio personnel à un volume trop élevé. Les professionnels de l'audition déconseillent une écoute prolongée.
- Si vous entendez des sonorités dans vos oreilles, réduisez le volume ou arrêtez d'utiliser l'appareil.

Pour votre sécurité...

- Ne pas laisser une personne non professionnelle essayer de la retirer.
- Lors de l'utilisation, vous pouvez parfois entendre le frottement du cordon sur vos vêtements pendant que vous marchez ou faites de l'exercice.
- Ce casque est doté d'une indice de protection équivalent au niveau IPX2 (sauf la télécommande 1 bouton); ne pas l'utiliser sous l'eau.

Español

Seguridad en el tráfico

- No los utilice cuando conduzca un vehículo a motor. Podría provocar un accidente de tránsito y es ilegal en muchos lugares.
- En situaciones potencialmente peligrosas debe tener suma precaución o dejar de utilizarlos.
- No ponga el volumen tan alto que impida oír lo que ocurre a su alrededor.

Confort y salud de su audición

- No reproduzca sonidos con el volumen alto. Los expertos en audición desaconsejan la reproducción continua por periodos prolongados.
- Si escucha un zumbido en sus oídos, reduzca el volumen o deje de utilizarlos.

Por su seguridad...

- Para evitar daños en el oído, no permita que personas inexpertas intenten extraer la pieza atrapada.
- Cuando utilice los auriculares, puede que oiga el ruido de fricción de los cables o el sonido que transmite el cuerpo al andar.
- Esta unidad tiene una especificación antigoteo equivalente a IPX2 (excepto el botón de control remoto); no la use debajo del agua.

English

Using the remote control unit

Audio/phone operation (example for iPhone)

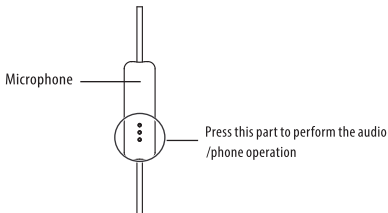
For audio operation

To play or pause a track	Press once
To skip to the next track	Press twice
To return to the previous track	Press three times

For phone operation

To answer or end a call	Press once
-------------------------	------------

- For some mobile phones, you may not be able to use some or all functions depending on the specifications of the mobile phone itself.
- This unit supports smartphones with a 4-pole plug headphone jack. Any devices with a 3.5 mm 3-pole or 2-pole plug headphone jack are not supported.



Français

Utilisation de la télécommande

Opération audio/téléphone (exemple pour l'iPhone)

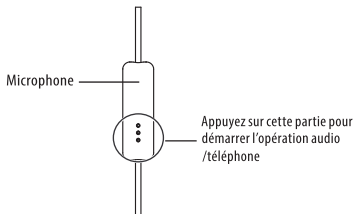
Pour le contrôle de l'audio

Pour lire ou mettre une plage en pause	Appuyez une fois
Pour passer à la plage suivante	Appuyez deux fois
Pour passer à la plage précédente	Appuyez trois fois

Pour le contrôle du téléphone

Pour répondre à un appel ou le terminer	Appuyez une fois
---	------------------

- Pour certains téléphones portables, il se peut que vous ne soyez pas capable d'utiliser certaines fonctions ou toutes les fonctions selon les spécifications du téléphone portable.
- Cet appareil est compatible avec les téléphones intelligents avec une prise casque d'écoute à 4 broches. Les appareils avec une prise 3,5 mm à 3 broches ou 2 broches ne sont pas compatibles.



Español

Utilización del control remoto

Operación de audio/teléfono (ejemplo para iPhone)

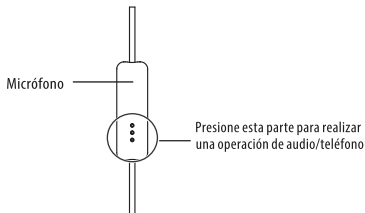
Para control de audio

Para reproducir/pausar una pista	Pulse una vez
Para saltar a la pista siguiente	Pulse dos veces
Para saltar a la pista anterior	Pulse tres veces

Para operación del teléfono

Para contestar o finalizar una llamada	Pulse una vez
--	---------------

- Dependiendo de sus respectivas especificaciones, es posible que algunos teléfonos móviles no puedan utilizar algunas o todas las funciones.
- Esta unidad es compatible con smartphones con jack de auriculares de 4 polos. No es compatible con dispositivos con jack de auriculares de 3,5 mm de 3 ó 2 polos.



Free Manuals Download Website

<http://myh66.com>

<http://usermanuals.us>

<http://www.somanuals.com>

<http://www.4manuals.cc>

<http://www.manual-lib.com>

<http://www.404manual.com>

<http://www.luxmanual.com>

<http://aubethermostatmanual.com>

Golf course search by state

<http://golfingnear.com>

Email search by domain

<http://emailbydomain.com>

Auto manuals search

<http://auto.somanuals.com>

TV manuals search

<http://tv.somanuals.com>