

OLYMPUS[®]

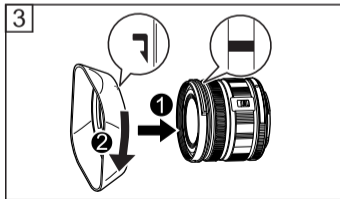
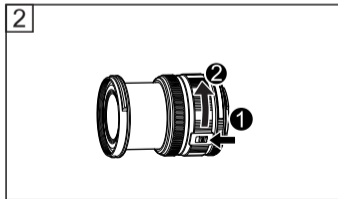
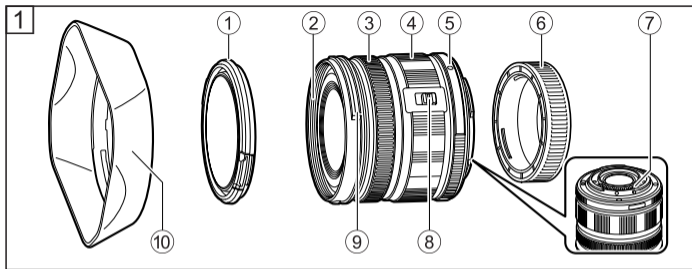


M. ZUIKO DIGITAL
ED9-18mm f4.0-5.6



Download from [Www.Somanuals.com](http://www.Somanuals.com). All Manuals Search And Download.

- 04 - **EN** INSTRUCTIONS
- 06 - **BG** ИНСТРУКЦИИ
- 08 - **CZ** NÁVOD K POUŽITÍ
- 10 - **DE** BEDIENUNGSANLEITUNG
- 12 - **DK** BETJENINGSVEJLEDNING
- 14 - **EE** JUHISED
- 16 - **ES** INSTRUCCIONES
- 18 - **FI** KÄYTTÖOHJEET
- 20 - **FR** MODE D'EMPLOI
- 22 - **GR** ΟΔΗΓΙΕΣ
- 24 - **HR** UPUTE
- 26 - **HU** HASZNÁLATI ÚTMUTATÓ
- 28 - **IT** ISTRUZIONI
- 30 - **LT** INSTRUKCIJA
- 32 - **LV** NORĀDĪJUMI
- 34 - **NL** AANWIJZINGEN
- 36 - **NO** INSTRUKSJONER
- 38 - **PL** INSTRUKCJA
- 40 - **PT** INSTRUÇÕES
- 42 - **RO** INSTRUCȚIUNI
- 44 - **RS** UPUTSTVO ZA UPOTREBU
- 46 - **RU** ИНСТРУКЦИЯ
- 48 - **SE** BRUKSANVISNING
- 50 - **SI** NAVODILA
- 52 - **SK** NÁVOD NA POUŽITIE
- 54 - **TR** TALİMATLAR
- 56 - **UA** ІНСТРУКЦІЯ
- 58 - **AR** الإرشادات
- 60 - **PR** دفتريچه راهنما



EN INSTRUCTIONS

Thank you for purchasing this Olympus product. To ensure your safety, please read this instruction manual before use, and keep it handy for future reference.

Name of parts (Fig. 1)

- ① Front cap
- ② Filter mount thread
- ③ Focus ring
- ④ Zoom ring
- ⑤ Mount index
- ⑥ Rear cap
- ⑦ Electrical contacts
- ⑧ UNLOCK switch
- ⑨ Hood mount section
- ⑩ Lens hood (optional)

Using the UNLOCK switch (Fig. 2)

To store the lens, turn the zoom ring (2) while pressing the UNLOCK switch in the direction of the arrow (1).

Attaching the hood (Fig. 3)

Notes on Shooting

- Edges of pictures may be cut off if more than one filter is used or if a thick filter is used.
- You cannot adjust the focus when the lens is retracted. Start shooting only after the lens is extended.

Main Specifications

Mount	: Micro Four Thirds mount
Focal distance	: 9 – 18 mm (0.4 – 0.7 in.) (equivalent to 18 to 36 mm on a 35 mm camera)
Max. aperture	: f4.0 to f5.6
Image angle	: 100°– 62°
Lens configuration	: 8 groups, 12 lenses Multilayer film coating
Iris control	: f4.0 to f22
Shooting range	: 0.25 m (7.9 in.) to ∞ (infinite)
Focus adjustment	: AF/MF switching
Weight	: 155 g (5.5 oz.) (excluding hood and cap)
Dimensions	: Max. dia. Ø 56.5 (2.2 in.) × Overall length 49.5 mm (1.9 in.) (when retracted)

OLYMPUS NORGE AS

Postboks 119 Kjelsås, 0411 OSLO, Tel.: 23 00 50 50

Olympus Belgium N.V.

Boomsesteenweg 77, 2630 Aartselaar, Tel.: (03) 870 99 99

Olympus Polska Sp. z o.o. - biuro

Adres: Olympus Polska sp. z o.o. ul. Suwak 3, 02-676 Warszawa

Tel.: (22) 366 00 77, Faks: (22) 831 04 53

Naprawa produktów Olympus

Informacje dotyczące obsługi napraw gwarancyjnych i pogwarancyjnych

Olympus Polska udziela w dni powszednie w godzinach 8:30 - 16:30

Adres: Olympus Polska Sp. z o.o. Serwis - Dział Systemów Obrazowania
ul. Suwak 3, 02-676 Warszawa

Tel.: (22) 366 00 66, Faks: (22) 366 01 50

E-mail: serwis@olympus.pl, Internet: www.olympus.pl

OLYMPUS PORTUGAL, SA

Rua Prof. Orlando Ribeiro, 5 B Telheiras 1600-796 Lisboa

Tel: +351 217 543 280

OLYMPUS ROMANIA

Str. Academiei, nr. 39-41, sc. A, et. 4, sector 1,

București, cod poștal 010013,

tel/fax: 0314100032

ООО «ОЛИМПУС РУС»

г. Москва ул. Электровзаводская, д. 27, корп. 8 тел.: +7 495 926 70 71

OLYMPUS SVERIGE AB

Pyramidvägen 5, 169 56 Solna, Sweden

Tel.: +46 8 7353400, Fax: +46 8 7353410

OLYMPUS SLOVENIJA D.O.O.

Baznikova 2, SI-1000 Ljubljana, Tel.: +386 1 236 33 20

OLYMPUS SK SPOL. S R.O.

Slovnaftská 102, 821 07 Bratislava, Tel.: +421 2 4920 9411

e-mail: info@olympus.sk, servis@olympus.sk

OLYMPUS D.O.O. BEOGRAD

Đorđa Stanojevića 12 (Office Park)

11070 Beograd, Srbija

Tel.: (011) 2222 914, Fax: (011) 2222 910

www.olympus.rs

**Olympus Türkiye Yetkili Teknik Servisi Datapro
Bilişim Hizmetleri San. ve Tic.A.Ş.**

Çağrı Merkezi, Tel:+90 (212) 331 04

http://www.datapro.com.tr/

Olympus Türkiye

Üretici Firma: OLYMPUS Europa Holding GMBH

Wendenstrasse 14-18, 20097 Hamburg, Almanya

Tel:+49 40 - 23 77 3-0/ Fax:+49 40 - 23 07 61

İthalatçı Firma: Olympus İstanbul Optik Ürünler Ticaret ve Servis A.Ş

Perdemaç Plaza Bayar cad.Gülbahar sok. No:17

34742 Kozyatağı İstanbul,

Tel: +90 216 372 9393/ Fax:+90 216 372 1070,

turkey@olympus-europa.com

www.olympus.com.tr

EEE Yönetmeliğine Uygundur

АВТОРИЗОВАНИ СЕРВІСНІ ЦЕНТРИ

УКРАЇНА ТОВ «СОНІКО УКРАЇНА»,

м Київ, вул. Щусєва 10, тел. (044) 251-29-68

УКРАЇНА ТОВ «КРОК-ТТЦ», м Київ, пр-т

Маяковського 26, тел. (044) 459-42-55, 204-72-55

مرکز خدمات پس از فروش دوربینهای المپوس در ایران :

شرکت نیکسان آسیا

تهران - خیابان شهید بهشتی - بعد از خیابان پاکستان

پلاک ۲۳۷ - طبقه ۱ - واحد ۱

تلفکس : 88739103 - 88737353

e-mail: service@nixanasia.com

homepage: www.nixanasia.com

Lens hood mount : Bayonet
Filter mount thread diameter : 52 mm (2.0 in.)

* Specifications are subject to change without any notice or obligation on the part of the manufacturer.

Precautions: Be Sure to Read the Following



Warnings: Safety Precautions

- Do not view the sun through the lens. It may cause blindness or vision impairment.
- Do not leave the lens without the cap. If solar light is converged through the lens, a fire may result.
- Do not point the camera lens at the sun. Sunlight will converge in the lens and focus inside the camera, possibly causing a malfunction or fire.

Micro Four Thirds and the Micro Four Thirds logo are trademarks or registered trademarks of OLYMPUS IMAGING Corporation in Japan, the United States, the countries of the European Union, and other countries.

For customers in Europe



The "CE" mark indicates that this product complies with the European requirements for safety, health, environment and customer protection. CE-mark products are for sale in Europe.

• European Technical Customer Support

Please visit our homepage

<http://www.olympus-europa.com>

or call: Tel. 00800 - 67 10 83 00 (Toll-free)

+49 180 5 - 67 10 83 or

+49 40 - 237 73 4899 (Charged)

BG ИНСТРУКЦИИ

Благодарим ви за закупуването на този продукт Olympus. За да подситеgurите безопасността си, преди употреба прочетете настоящата инструкция за експлоатация и я запазете за бъдещи справки.

Наименования на частите (фиг. [1])

- ① Предна капачка на обектива
- ② Резба за прикрепяне на филтъра
- ③ Гривна за фокусиране
- ④ Пръстен за увеличение
- ⑤ Монтажен маркер
- ⑥ Задна капачка на обектива
- ⑦ Електрически контакти
- ⑧ Бутон за UNLOCK
- ⑨ Място за прикрепване на сенника
- ⑩ Сенник на обектива (по избор)

Употреба на бутона за UNLOCK (фиг. [2])

За разглобяване на обектива, завъртете пръстена за увеличение (②), натискателния бутон за UNLOCK по посока на стрелката (①).

Прикрепяне на сенника (фиг. [3])

Забележки при снимане

- Краищата на снимките може да се повредят, ако се използва повече от един или филтър с плътен пръстен.
- Не можете да настроите фокуса, когато обективът е затворен. Започнете снимките само когато обективът е отворен.

Основни технически данни

Байонетен пръстен	: Байонет Микро Four Thirds
Фокусно разстояние	: 9 – 18 mm (еквивалентно на 18 до 36 mm при фотоапарат с 35 mm филм)
Макс. диафрагма	: f4.0 до f5.6
Ъгъл на изображението	: 100°– 62°
Конфигурация на обектива	: 8 групи, 12 лещи с многослойно покритие
Контрол на ириса	: f4.0 до f22
Обхват на снимане	: 0,25 m до ∞ (безкрайност)
Настройка на фокуса	: Превключване между автоматичен и ръчен режим
Тегло	: 155 g (без сенник и капачка)

Размери : Максимален диаметър
Ø 56,5 x Обща дължина
49,5 mm (когато е
максимално отворен)

Прикачване на
обектива : Байонет
Диаметър на резбата за прикрепяне
на филтъра : 52 mm

* Техническите данни подлежат на промяна
без предизвестие или задължение от
страна на производителя.

Предпазни мерки: Задължително прочетете следното



Предупреждения: Мерки за безопасност

- Не гледайте към слънцето през обектива.
Това може да причини слепота или
увреждане на зрението.
- Не оставяйте обектива без капачката.
Фокусирането на слънчева светлина през
обектива може да причини пожар.
- Не насочвайте обектива на фотоапарата
към слънцето. Снопът слънчеви лъчи през
обектива ще се фокусира във фотоапарата
и може да причини неизправност или
пожар.

Micro Four Thirds (Микро 4/3) и логото на
Micro Four Thirds (Микро 4/3) са търговски
марки или запазени търговски марки на
OLYMPUS IMAGING Corporation в Япония,
САЩ, страните от Европейския съюз и други
страни.

За клиенти в Европа



Маркировката «СЕ» показва, че този
продукт отговаря на европейските
изисквания за безопасност,
здравеопазване, опазване на
околната среда и защита на
потребителите. Продуктите с
маркировка «СЕ» са предназначени
за продажба в Европа.

• Европейска техническа поддръжка за клиенти

Посетете нашата уеб страница
<http://www.olympus-europa.com>
или позвънете на:

+49 180 5 - 67 10 83 или
+49 40 - 237 73 4899 (таксува се)

NÁVOD K POUŽITÍ

Děkujeme vám za pořízení tohoto výrobku Olympus. Pro vaši bezpečnost si, prosím, před jeho použitím pozorně přečtete tento návod a poté jej uložte pro budoucí nahlédnutí.

Názvy částí (obr. 1)

- 1 Přední krytka
- 2 Závit pro montáž filtru
- 3 Zaostřovací kroužek
- 4 Kroužek transfokátoru
- 5 Značka pro nasazování objektivu
- 6 Zadní krytka
- 7 Elektrické kontakty
- 8 Přepínač UNLOCK
- 9 Objímka pro nasazení sluneční clony
- 10 Sluneční clona (volitelné)

Používání přepínače UNLOCK (obr. 2)

Pokud chcete uložit objektiv, otočte kroužkem transfokátoru (2) a zároveň stiskněte přepínač UNLOCK ve směru šipky (1).

Nasazení sluneční clony (obr. 3)

Poznámky ke snímání

- Při použití silného filtru nebo kombinace více filtrů mohou být oříznuty okraje (rohy) snímků.
- Když je objektiv zasunutý, nelze upravovat zaostření. Snímky začněte pořizovat, až když je objektiv vysunutý.

Hlavní parametry

Bajonet	:	Bajonet mikro Four Thirds
Ohnisková vzdálenost	:	9 – 18 mm (odpovídá 18 až 36 mm na kinofilmovém přístroji)
Světelnost	:	f4.0 až f5.6
Úhel záběru	:	100° – 62°
Konfigurace objektivu	:	8 skupin, 12 čoček Vícevrstvé pokrytí
Rozsah clony	:	f4.0 až f22
Vzdálenost při fotografování	:	0,25 m až ∞ (nekonečno)
Ostření Hmotnost	:	Přepínání AF/MF
Hmotnost	:	155 g (bez sluneční clony a krytky)
Rozměry	:	Max. průměr Ø 56,5 x celková délka 49,5 mm (při vysunutí)

Typ uchycení
sluneční clony : Bajonet
Průměr závitu pro
nasazení filtru : 52 mm

* Změna technických specifikací bez předchozího upozornění vyhrazena.

Výstrahy: Přečtěte si následující



Varování: Bezpečnostní opatření

- Nedívejte se objektivem do slunce. Mohlo by dojít k oslepnutí nebo poškození zraku.
- Nenechávejte objektiv bez krytky. Pokud se v objektivu sbíhá sluneční světlo, může dojít k požáru.
- Nemiřte objektivem fotoaparátu přímo na slunce. Sluneční paprsky se v objektivu soustředí a mohou fotoaparát poškodit nebo způsobit požár.

Micro Four Thirds a Logo Micro Four Thirds jsou ochrannou známkou registrovanou společností OLYMPUS IMAGING CORPORATION v Japonsku, Spojených státech, zemích Evropské Unie a dalších státech.

Pro zákazníky v Evropě



Značka »CE« symbolizuje, že tento produkt splňuje evropské požadavky na bezpečnost, zdraví, životní prostředí a ochranu zákazníka. Výrobky nesoucí značku CE jsou určeny k prodeji v Evropě.

• Evropská technická podpora zákazníků

Navštivte naše domovské stránky
<http://www.olympus-europa.com>
nebo volejte:

Tel. 00800 - 67 10 83 00 (zdarma)

+49 180 5 - 67 10 83 nebo

+49 40 - 237 73 4899 (zpoplatněná linka)

DE **BEDIENUNGSANLEITUNG**

Wir bedanken uns für den Kauf dieses Olympus Produktes. Um einen sachgemäßen und sicheren Gebrauch zu gewährleisten, empfehlen wir Ihnen, diese Anleitung sorgfältig zu lesen und zur späteren Bezugnahme aufzubewahren.

Bezeichnung der Teile (Abb. 1)

- ① Vorderer Objektivdeckel
- ② Filtergewinde
- ③ Schärferring
- ④ Zoomring
- ⑤ Ausrichtmarkierung
- ⑥ Hinterer Objektivdeckel
- ⑦ Elektrische Kontakte
- ⑧ UNLOCK-taste
- ⑨ Fassung für Gegenlichtblende
- ⑩ Gegenlichtblende (optional)

UNLOCK-taste verwenden (Abb. 2)

Um das Objektiv zu arretieren, drehen sie den Zoomring (②), während Sie die UNLOCK-taste in Pfeilrichtung drücken (①).

Anbringen der Gegenlichtblende (Abb. 3)

Hinweise zum Fotografieren

- Bei der Verwendung von mehr als einem Filter oder einem dicken Filter kann es zu Randabschattungen kommen.
- Sie können die Scharfstellung nicht ändern, wenn das Objektiv eingezogen ist. Fahren Sie das Objektiv zunächst aus und beginnen Sie erst dann mit der Aufnahme.

Technische Daten

Fassung	: Mikro-Four Thirds-Bajonett
Brennweite	: 9 – 18 mm (entspricht einem 18 bis 36 mm Objektiv an einer 35-mm-Kamera)
Max. Blendenwert	: f4,0 bis f5,6
Bildwinkel	: 100°– 62°
Optische Konstruktion	: 8 Gruppen, 12 Linsen mehrfach beschichtet
Blendenskala	: f4,0 bis f22
Entfernung	: 0,25 m bis ∞ (unendlich)
Scharfstellung	: AF/MF-Umschaltung
Gewicht	: 155 g (ohne Gegenlichtblende und Objektivdeckel)
Abmessungen	: Max. Durchmesser Ø 56,5 x Gesamtlänge 49,5 mm (wenn eingezogen)

Objektivanschluss : Bajonett
Filtergewinde-
durchmesser : 52 mm

* Änderungen der technischen Daten ohne
Vorankündigung des Herstellers jederzeit
vorbehalten.

Sicherheitshinweise: Bitte unbedingt die nachfolgenden Informationen lesen



Achtung: Sicherheitshinweise

- Das Objektiv nicht direkt auf die Sonne ausrichten. Dies kann zur Erblindung oder Sehschäden führen.
- Das Objektiv nur mit angebrachten Objektivdeckeln aufbewahren. Falls Sonnenstrahlen durch das Objektiv gebündelt werden, besteht Feuergefahr!
- Niemals das an der Kamera montierte Objektiv direkt auf die Sonne richten. Andernfalls können die einfallenden Sonnenstrahlen optisch stark gebündelt werden, so dass schwere Schäden auftreten können und / oder Feuergefahr besteht.

Micro Four Thirds und das Micro Four Thirds-Logo sind Warenzeichen bzw. eingetragene Warenzeichen der OLYMPUS IMAGING Corporation in Japan, den Vereinigten Staaten von Amerika, den Ländern der Europäischen Union und anderen Ländern.

Für Europa



Das „CE“-Zeichen bestätigt, dass dieses Produkt mit den europäischen Bestimmungen für Sicherheit, Gesundheit, Umweltschutz und Personenschutz übereinstimmt. Mit dem „CE“-Zeichen ausgewiesene Produkte sind für Europa vorgesehen.

• Technische Unterstützung für Kunden in Europa

Bitte besuchen Sie unsere Internetseite
<http://www.olympus-europa.com>
oder wenden Sie sich telefonisch unter einer
dieser Rufnummern an uns:
00800 - 67 10 83 00 (gebührenfrei)
+49 180 5 - 67 10 83 oder
+49 40 - 237 73 4899 (gebührenpflichtig)

DK BETJENINGSVEJLEDNING

Tak fordi du valgte dette Olympus-produkt. For at garantere din sikkerhed skal du læse betjeningsvejledningen inden brug, og sørge for at have den parat til senere brug.

Delenes betegnelser (fig. 1)

- ① Frontdæksel
- ② Filtergevind
- ③ Fokuseringsring
- ④ Zoomring
- ⑤ Monteringsmærke
- ⑥ Bagdæksel
- ⑦ Elektriske kontakter
- ⑧ UNLOCK-knap
- ⑨ Montering af modlysblænde
- ⑩ Modlysblænde (ekstraudstyr)

Sådan bruges UNLOCK-knappen (fig. 2)

Objektivet gemmes ved at dreje på zoomringen (2) samtidig med at UNLOCK-knappen trykkes i pilens retning (1).

Sådan sættes modlysblænden på (fig. 3)

Bemærkninger vedr. optagelse

- Billedets kanter bliver skåret væk, hvis der bruges mere end et filter, eller hvis der bruges et tykt filter.
- Det er ikke muligt at stille skarpt, når objektivet er trukket ind. Begynd først at tage billeder, når objektiver er trukket ud.

Tekniske data

Bajonet	: Mikro Four Thirds-fatning
Brændvidde	: 9 – 18 mm (svarende til 18 til 36 mm med et 35 mm kamera)
Lysstyrke	: f4.0 til f5.6
Synsvinkel	: 100°– 62°
Opbygning	: 8 grupper, 12 linser overfladebehandling i flere lag
Blændeområde	: f4.0 til f22
Arbejdsområde	: 0,25 m til ∞ (uendelig)
Fokusering	: Skift mellem AF / MF
Vægt	: 155 g (modlysblænde og dæksel)
Mål	: Maks dia. Ø 56,5 x samlet længde 49,5 mm (med objektivet trukket ind)
Montering af modlysblænde	: Bajonet

Filtergevind diameter : 52 mm

- * Ret til ændringer i de tekniske data uden varsel forbeholdes af fabrikanten.

Forholdsregler: Husk at læse følgende



Advarsler: Sikkerhedsforskrifter

- Se ikke mod solen gennem optikken. Man kan blive blind eller få ødelagt synet.
- Efterlad ikke optikken uden dækslet. Hvis der trænger sollys gennem optikken, kan det føre til brand.
- Ret ikke kameraoptikken direkte mod solen. Sollyset samles i optikken og fokuseres inde i kameraet, hvilket kan føre til funktionsfejl eller brand.

Micro Four Thirds og Micro Four Thirds logoet er varemærker eller registrerede varemærker tilhørende OLYMPUS IMAGING Corporation i Japan, USA, de Europæiske lande, samt i andre lande.

Til brugere i Europa



»CE«-mærket viser at dette produkt overholder de europæiske krav vedrørende sikkerhed, helbred, miljø samt brugerbeskyttelse. Produkter med CE-mærke er beregnet til salg i Europa.

• Teknisk kundeservice i Europa

Besøg vores hjemmeside

<http://www.olympus-europa.com>

eller ring:

Tlf. 00800 - 67 10 83 00 (gratisnummer)

+49 180 5 - 67 10 83 eller

+49 40 - 237 73 4899 (betalingsnummer)

☒ JUHISED

Täname, et ostsite Olympuse objektiivi. Enne objektiivi kasutamist lugege palun käesolev kasutusjuhend hoolikalt läbi ja hoidke see käepärast ka edaspidiseks kasutamiseks.

Osade nimetused (jn 1)

- ① Esikate
- ② Filtri kinnituskeere
- ③ Fokuseerimisrõngas
- ④ Zoomimisrõngas
- ⑤ Objektiivi joondamistähis
- ⑥ Tagakate
- ⑦ Elektrikontaktid
- ⑧ UNLOCK lüliti
- ⑨ Varjuki bajonett
- ⑩ Objektiivi varjuk (müüakse eraldi)

UNLOCK lüliti kasutamine (jn 2)

Objektiivi hoiustamiseks keerake zoomimisrõngast (2) UNLOCK lüliti vajutamise ajal noole suunas (1).

Varjuki paigaldamine (jn 3)

Märkused pildistamise kohta

- Kui kasutate rohkem kui ühte filtrit või paksu filtrit, siis võidakse pildi servad ära lõigata.
- Kui objektiiv on sissetõmbunud ei ole teravustamine võimalik. Alustage pildistamist pikendatud objektiiviga.

Peamised tehnilised andmed

Kinnitus	: Micro Four Thirds kinnitus
Fookuskaugus	: 9 – 18 mm (ekvivalentne 18 kuni 36 mm-ga 35 mm kaameral)
Maksimaalne ava	: f4,0 kuni f5,6
Pildinurk	: 100°– 62°
Objektiivi läätsede rühmitus	: 12 lääts 8 grupis mitmekihiline vääristus
Diafragma vahemik	: f4,0 kuni f22
Pildistamiskaugus	: 0,25 m kuni ∞ (lõpmatuseni)
Teravustamine	: AF/MF valik
Kaal	: 155 g (v.a varjuk ja kate)
Mõõtmed	: Maksimaalne diameeter Ø 56,5 x kogupikkus 49,5 mm (tagasi tõmmatud objektiiv)

Objektiivivarjuki
kinnitus : Bajonett
Filtri kinnituskeerme
diameeter : 52 mm

* Tehnilised andmed võivad muutuda ilma tootjapoolse etteatamiseta ja tootjapoolsete kohustusteta.

Ettevaatusabinõud. Loe tähelepanelikult!



Hoiatused. Ettevaatusabinõud

- Ära vaata läbi objektiivi päikest. See võib põhjustada pimedaksjäämist või nägemise halvenemist.
- Ära hoi objektiivi ilma katteta. Kui päikesevalgus koondub objektiivis, võib see põhjustada tulekahju.
- Ära suuna kaamera objektiivi päikese poole. Päikesekiired koonduvad kaamera sisemuses objektiivis ja fookuses, põhjustades rikke või tulekahju.

Micro Four Thirds ja Micro Four Thirds logo on Jaapanis, Ameerika Ühendriikides, Euroopa Liidu riikides ja muudes riikides OLYMPUS IMAGING Corporation'ile kuuluvad kaubamärgid või registreeritud kauamärgid.

Euroopa klientidele



CE-märk näitab, et toode vastab Euroopa ohutus-, tervise-, keskkonna- ja kliendikaitse nõuetele. CE-märgiga tooted on müümiseks Euroopas.

• Euroopa tehniline klienditugi

Külasta palun meie kodulehte
<http://www.olympus-europa.com>
või helista:
tel 00800 - 67 10 83 00 (tasuta number)
+49 180 5 - 67 10 83 või
+49 40 - 237 73 4899 (tasuline)

ES INSTRUCCIONES

Muchas gracias por comprar este producto Olympus. Antes de usarlo, lea este manual de instrucciones para proteger su seguridad, y guárdelo en un lugar práctico para usarlo como referencia futura.

Nombre de las piezas (Fig. 1)

- 1 Tapa frontal
- 2 Rosca de montura de filtro
- 3 Anillo de enfoque
- 4 Anillo del zoom
- 5 Índice de montura
- 6 Tapa trasera
- 7 Contactos eléctricos
- 8 Interruptor de UNLOCK
- 9 Sección de montura del parasol
- 10 Parasol de objetivo (optional)

Cómo utilizar el interruptor de UNLOCK (Fig. 2)

A fin de guardar las lentes, deslice el anillo de zoom (2) mientras presiona el interruptor de UNLOCK según lo indica la flecha (1).

Instalación del parasol (Fig. 3)

Notas sobre la toma fotográfica

- Los bordes de las imágenes pueden cortarse si se usa más de un filtro o un filtro grueso.
- No puede ajustar el foco cuando la lente está retraída. Efectúe las tomas una vez que la lente se extiende.

Especificaciones principales

Montura	: Montaje micro Four Thirds
Distancia focal	: 9 – 18 mm (equivalente a 18 a 36 mm en una cámara de 35 mm)
Abertura máx.	: f4,0 a f5,6
Ángulo de imagen	: 100°– 62°
Configuración de objetivo	: 8 grupos, 12 lentes de objetivo. Recubrimiento de múltiples capas
Control de diafragma	: f4,0 a f22
Distancia de toma	: 0,25 m a ∞ (infinito)
Ajuste de enfoque	: Cambio AF/MF
Peso	: 155 g (excluyendo el parasol y la tapa)
Medidas	: Diámetro máximo Ø 56,5 x longitud total 49,5 mm (cuando la lente está retraída)

Montura de parasol
de objetivo : Bayoneta
Diámetro de rosca de
montura de filtro : 52 mm

* Las especificaciones están sujetas a cambios sin previo aviso ni obligación por parte del fabricante.

Precauciones: Asegúrese de leer lo siguiente

Advertencias: **Precauciones sobre la seguridad**

- No observe el sol a través del objetivo. Puede causar ceguera o daños en la vista.
- No deje el objetivo sin la tapa. Si la luz solar se concentra a través del objetivo, puede producir un incendio.
- Evite que el objetivo montado en la cámara apunte hacia el sol, ya que los rayos solares incidirán directamente en la cámara, lo que puede causar su mal funcionamiento o fuego.

Los logotipos de Micro Four Thirds y Micro Four Thirds son marcas comerciales o marcas registradas de OLYMPUS IMAGING Corporation en Japón, los Estados Unidos, los países de la Unión Europea y otros países.

Para los clientes de Europa



La marca «CE» indica que este producto cumple con los requisitos europeos de seguridad, salud, protección del medio ambiente y del usuario. Los productos de marca CE están en venta en Europa.

• **Asistencia técnica al cliente en Europa**

Visite nuestra página web

<http://www.olympus-europa.com>

o llame al:

00800 - 67 10 83 00 (Llamada gratuita)

+49 180 5 - 67 10 83 0

+49 40 - 237 73 4899 (Llamada con coste)

F1 KÄYTTÖOHJEET

Kiitos, että olet ostanut Olympus-tuotteen. Turvallisuutesi varmistamiseksi lue nämä käyttöohjeet ennen käyttöä ja säilytä käyttöohjeita helposti saatavilla.

Osien nimet (Kuva 1)

- ① Etusuojus
- ② Suodattimen kiinnityskierteet
- ③ Tarkennusrenkas
- ④ Zoomausrenkas
- ⑤ Kiinnitysmerkki
- ⑥ Takasuojus
- ⑦ Sähkökoskettimet
- ⑧ UNLOCK-kytkin
- ⑨ Vastavalosuojan kiinnitysosa
- ⑩ Vastavalosuoja (valinnaisia)

UNLOCK-kytkimen käyttäminen (Kuva 2)

Käännä zoomausrengasta (2) ja paina UNLOCK-kytkintä nuolen osoittamaan suuntaan (1).

Vastavalosuojan kiinnitys (Kuva 3)

Ota huomioon kuvatessasi

- Kuvan kulmat voivat leikkautua pois, mikäli käytetään enemmän kuin yhtä suodatinta tai käytetään paksua suodatinta.
- Et pysty säätämään tarkennusta, kun linssi on vedetty sisään. Aloita kuvaus vasta, kun linssi on vedetty ulos.

Tuotetiedot

Kiinnitys	: Micro Four Thirds kiinnitys
Polttoväli	: 9 – 18 mm (vastaa 18 mm – 36 mm objektiivia 35 mm:n kamerassa)
Maksimiauukko	: f4.0 – f5.6
Kuvakulma	: 100° – 62°
Objektiivin rakenne	: 8 ryhmää, 12 elementtiä, monikalvopäällystetty
Himentimen säätö	: f4.0 – f22
Kuvausetäisyys	: 0,25 m – ∞ (ääretön)
Tarkennuksen säätö	: AF/MF vaihto
Paino	: 155 g (ilman vastavalosuoja ja suojusta)

Mitat : Maks. läpim. Ø 56,5 mm x
Kokonaispituus 49,5 mm
(sisään vedettyinä)

Vastavalosuojan

kiinnitys : bajonetti

Suodattimen kiinnityskierteen

läpimitta : 52 mm

* Teknisiä tietoja voidaan muuttaa ilman
ennakkoilmoitusta tai sitoumusta valmistajan
taholta.

Varoimet: Lue seuraavat kohdat



Varoitukset: Turvallisuusohjeet

- Älä katso objektiivin läpi aurinkoon.
Se voi aiheuttaa sokeutumisen tai näön
huononemisen.
- Älä jätä objektiivia ilman suojusta.
Mikäli auringonvalo keskittyy objektiivin läpi,
se saattaa aiheuttaa tulipalon.
- Älä osoita kameran objektiivia suoraan kohti
aurinkoa. Auringonvalo keskittyy objektiivissa
ja tarkentuu kameran sisään aiheuttaen
mahdollisesti toimintahäiriön tai palovaurion.

Micro Four Thirds ja Micro Four Thirds -logo
ovat OLYMPUS IMAGING Corporationin
tavaramerkkejä tai rekisteröityjä tavaramerkkejä
Japanissa, Yhdysvalloissa, EU:n jäsenvaltioissa
sekä muissa maissa.

Asiakkaille Euroopassa



“CE”-merkki osoittaa, että tämä
tuote täyttää Euroopassa voimassa
olevat turvallisuutta, terveyttä,
ympäristöä ja kuluttajansuojaa
koskevat vaatimukset. CE-merkityt
tuotteet on tarkoitettu Euroopan
markkinoille.

• Tekninen asiakaspalvelu Euroopassa

Vieraile verkkosivuillamme

<http://www.olympus-europa.com>

tai soita:

Tel. 00800 - 67 10 83 00 (maksuton)

+49 180 5 - 67 10 83 tai

+49 40 - 237 73 4899 (maksullinen)

FR MODE D'EMPLOI

Nous vous remercions pour l'achat de ce produit Olympus. Veuillez lire ce mode d'emploi avant utilisation pour votre sécurité et conserver ces instructions à portée de main pour un usage ultérieur.

Nomenclature (Fig. 1)

- ① Bouchon avant
- ② Filetage de montage du filtre
- ③ Bague de mise au point
- ④ Bague de zoom
- ⑤ Repère de montage
- ⑥ Bouchon arrière
- ⑦ Contacts électriques
- ⑧ Contact de UNLOCK
- ⑨ Section de montage du pare-soleil
- ⑩ Pare-soleil (en options)

Utilisation du contact de UNLOCK (Fig. 2)

Pour ranger l'objectif, tournez la bague de zoom (2) en poussant le contact de UNLOCK dans le sens de la flèche (1).

Fixation du pare-soleil (Fig. 3)

Remarques sur la prise de vue

- Les bords des images risquent d'être coupés si plusieurs filtres sont utilisés ensemble ou en utilisant un filtre épais.
- Vous ne pouvez pas régler la focale lorsque l'objectif est rétracté. Commencez vos prises de vue seulement après extension de l'objectif.

Caractéristiques principales

Monture	: montage avec micro Four Thirds
Longueur focale	: 9 à 18 mm (équivalent à 18 à 36 mm sur un appareil photo 35 mm)
Ouverture maximale	: f4,0 à f5,6
Angle de vue	: 100°– 62°
Configuration de l'objectif	: 8 groupes, 12 lentilles Revêtement multicouche
Commande de diaphragme	: f4,0 à f22
Plage de prise de vue	: 0,25 m à ∞ (infini)
Réglage de la mise au point	: Commutation AF/MF

Poids	: 155 g (pare-soleil et bouchon exclus)
Dimensions	: Dia. max. Ø 56,5 x Longueur totale 49,5 mm (en rétraction)
Monture de pare-soleil	: Baïonnette
Diamètre de filetage du montage du filtre	: 52 mm

* Caractéristiques modifiables sans préavis ni obligations de la part du fabricant.

Précautions : Bien lire la suite



Avertissements : Précautions de sécurité

- Ne pas regarder le soleil à travers l'objectif. Cela pourrait causer des troubles ou la perte de la vue.
- Ne pas laisser l'objectif sans le bouchon. Si des rayons du soleil sont concentrés à travers l'objectif, un incendie risque de se produire.
- Ne pas pointer l'objectif monté sur l'appareil sur le soleil. Les rayons du soleil seraient concentrés dans l'appareil photo, pouvant provoquer un mauvais fonctionnement ou un incendie.

Micro Four Thirds et le logo Micro Four Thirds sont des marques commerciales ou déposées de OLYMPUS IMAGING Corporation au Japon, aux États-Unis, dans les pays de l'Union européenne, et dans d'autres pays.

Pour les utilisateurs en Europe



La marque «CE» indique que ce produit est conforme aux exigences européennes en matière de sécurité, santé, environnement et protection du consommateur. Les produits avec la marque «CE» sont pour la vente en Europe.

• Support technique européen

Visitez notre site à l'adresse
<http://www.olympus-europa.com>
 ou appelez le :
 00800 - 67 10 83 00 (appel gratuit)
 +49 180 5 - 67 10 83 ou
 +49 40 - 237 73 4899 (appel payant)

GR ΟΔΗΓΙΕΣ

Σας ευχαριστούμε για την αγορά αυτού του προϊόντος Olympus. Για την ασφάλειά σας, διαβάστε αυτό το εγχειρίδιο οδηγιών πριν από τη χρήση και φυλάσσετε το σε προσιτό μέρος για μελλοντική χρήση.

Ονόματα εξαρτημάτων (Σχ. 1)

- 1 Εμπρόσθιο κάλυμμα
- 2 Σπείρωμα υποδοχής φίλτρου
- 3 Δακτύλιος εστίασης
- 4 Δακτύλιος zoom
- 5 Δείκτης υποδοχής
- 6 Οπίσθιο κάλυμμα
- 7 Ηλεκτρικές επαφές
- 8 Διακόπτης UNLOCK
- 9 Τμήμα υποδοχής καλύπτρας
- 10 Καλύπτρα φακού (προαιρετικά)

Χρήση του διακόπτη UNLOCK (Σχ. 2)

Για να αποθηκεύσετε το φακό, περιστρέψτε το δακτύλιο zoom (2) πιέζοντας παράλληλα το διακόπτη UNLOCK προς την κατεύθυνση του βέλους (1).

Τοποθέτηση της καλύπτρας (Σχ. 3)

Σημειώσεις σχετικά με τη λήψη

- Εάν χρησιμοποιείτε περισσότερα από ένα φίλτρα ή ένα παχύ φίλτρο, ενδέχεται να κοπούν οι άκρες των φωτογραφιών.
- Η ρύθμιση της εστίασης δεν είναι δυνατή όταν ο φακός είναι κλειστός. Ξεκινήστε τη λήψη μόνο αφού ανοίξει ο φακός.

Βασικά τεχνικά χαρακτηριστικά

Υποδοχή	: υποδοχή Micro Four Thirds
Εστιακή απόσταση	: 9 – 18 mm (αντιστοιχεί σε φακό 18 mm έως 36 mm μηχανής 35 mm)
Μέγ. διάφραγμα	: f4,0 έως f5,6
Γωνία εικόνας	: 100°– 62°
Στοιχεία φακού	: 8 ομάδες, 12 φακοί πολλαπλών επιστρώσεων
Έλεγχος ίριδας	: f4,0 έως f22
Απόσταση λήψης	: 0,25 m έως ∞ (άπειρο)
Ρύθμιση εστίασης	: Διακόπτης AF/MF
Βάρος	: 155 g (χωρίς την καλύπτρα και το κάλυμμα)
Διαστάσεις	: Μέγ. διάμ. Ø 56,5 x Συνολικό μήκος 49,5 mm (με το φακό κλειστό)

Υποδοχή
καλύπτρας φακού : Μπαγιονέ
Διάμετρος σπειρώματος
υποδοχής φίλτρου : 52 mm

* Τα τεχνικά χαρακτηριστικά υπόκεινται σε αλλαγές χωρίς προηγούμενη ειδοποίηση ή υποχρέωση εκ μέρους του κατασκευαστή.

Προληπτικά μέτρα:

Διαβάστε προσεκτικά τα παρακάτω



Προειδοποιήσεις: Προληπτικά μέτρα ασφαλείας

- Μην κοιτάτε τον ήλιο μέσω του φακού. Ενδέχεται να προκληθεί τύφλωση ή μερική απώλεια όρασης.
- Μην αφήνετε το φακό χωρίς το κάλυμμα. Αν το ηλιακό φως συγκλίνει μέσω του φακού, ενδέχεται να προκληθεί πυρκαγιά.
- Μη στρέφετε το φακό της μηχανής στον ήλιο. Το ηλιακό φως θα συγκλίνει στο φακό και θα εστιαστεί μέσα στη μηχανή, με αποτέλεσμα να προκληθεί δυσλειτουργία ή φωτιά.

Το Micro Four Thirds και το λογότυπο Micro Four Thirds είναι εμπορικά σήματα ή κατοχυρωμένα εμπορικά σήματα της εταιρίας OLYMPUS IMAGING στην Ιαπωνία, τις Ηνωμένες Πολιτείες, τις χώρες της Ευρωπαϊκής Ένωσης, και άλλες χώρες.

Για πελάτες στην Ευρώπη



Το σήμα «CE» υποδεικνύει ότι το προϊόν αυτό πληροί τα Ευρωπαϊκά πρότυπα που αφορούν την ασφάλεια, την υγεία, την προστασία του περιβάλλοντος και του καταναλωτή. Τα προϊόντα με το σήμα CE προορίζονται για πώληση στην Ευρώπη.

• Τεχνική υποστήριξη πελατών στην Ευρώπη

Επισκεφθείτε την ιστοσελίδα μας στη διεύθυνση

<http://www.olympus-europa.com>

ή καλέστε:

Τηλ. 00800 - 67 10 83 00 (χωρίς χρέωση)

+49 180 5 - 67 10 83 ή

+49 40 - 237 73 4899 (με χρέωση)

HR UPUTE

Zahvaljujemo vam na odabiru ovog Olympusovog proizvoda. Radi vaše sigurnosti pročitajte ovaj priručnik s uputama prije upotrebe i spremite ga za kasnije konzultiranje.

Nazivi dijelova (sl. 1)

- 1 Prednji poklopac
- 2 Navoj za pričvršćivanje filtra
- 3 Prsten fokusa
- 4 Prsten zooma
- 5 Indeks navoja
- 6 Stražnji poklopac
- 7 Električni kontakti
- 8 Prekidač za UNLOCK
- 9 Dio za pričvršćivanje sjenila
- 10 Sjenilo objektivna (izborna)

Uporaba prekidača za UNLOCK (sl. 2)

Da biste spremili objektiv, okrenite prsten za zumiranje (2) dok pritisnete prekidač za UNLOCK u smjeru strjelice (1).

Pričvršćivanje sjenila (sl. 3)

Napomene o snimanju

- Rubovi slika mogu biti odrezani ako se koristi više filtera ili ako se koristi debeli filter.
- Ne možete namjestiti fokus dok je objektiv uvučen. Počnite snimati samo ako je objektiv izvučen.

Tehnički podaci

Navoj objektivna	: Mikro Four Thirds navoja
Žarišna duljina	: 9 – 18 mm (odgovara objektivu od 18 do 36 mm na 35-milimetarskom fotoaparatu)
Maks. otvor objektivna	: f4.0 do f5.6
Vidno polje	: 100° – 62°
Konstrukcija objektivna	: 8 skupina, 12 leća višeslojni premaz
Kontrola otvora objektivna	: f4.0 do f22
Raspon snimanja	: 0,25 m do ∞ (beskonačno)
Namještanje fokusa	: prebacivanje AF/MF
Težina	: 155 g (bez sjenila i poklopca)

Dimenzije : maks. promjer Ø 56,5 x
ukupna duljina 49,5 mm
(kad je uvučen)

Pričvršćenje sjenila
objektiva : Bajonetsko

Promjer navoja za
pričvršćivanje filtra : 52 mm

* Tehnički podaci su podložni promjenama
bez prethodne najave ili obveze od strane
proizvođača.

Mjere sigurnosti: svakako pročitajte sljedeće



Upozorenja: mjere sigurnosti

- Ne promatrajte sunce kroz objektiv. Posljedica toga može biti sljepoća ili oštećenje vida.
- Ne ostavljajte objektiv bez poklopca. Ako se sunčeva svjetlost konvergira u objektivu, može doći do požara.
- Ne usmjeravajte objektiv izravno prema suncu. Sunčeva svjetlost konvergirat će u objektivu i fokusirati se u fotoaparatu, što može izazvati oštećenje ili požar.

Micro Four Thirds i Micro Four Thirds logo su zaštitni znakovi ili registrirani zaštitni znakovi OLYMPUS IMAGING korporacije u Japanu, Sjedinjenim Državama, zemljama Europske unije i ostalim zemljama.

Za korisnike na području Europe



Oznaka »CE« označava da ovaj proizvod zadovoljava europske propise glede sigurnosti, zaštite zdravlja, korisnika i okoliša. Proizvodi s oznakom »CE« su za prodaju u Europi.

• Europska služba za pomoć korisnicima

Posjetite našu početnu stranicu
<http://www.olympus-europa.com>
ili nazovite:

Tel.: 00800 - 67 10 83 00 (poziv je besplatan)
+49 180 5 - 67 10 83 ili
+49 40 - 237 73 4899 (uz naplatu)

HU HASZNÁLATI ÚTMUTATÓ

Köszönjük, hogy Olympus terméket választott!
A megfelelő használatbavétel érdekében kérjük,
olvassa el ezt a kezelési útmutatót és őrizze
meg a későbbiekben is.

A készülék részei (1 ábra)

- ① első objektívvédő
- ② szűrőfoglat
- ③ élességállító gyűrű
- ④ zoom állító gyűrű
- ⑤ foglalat index
- ⑥ hátsó objektívvédő sapka
- ⑦ elektromos érintkezők
- ⑧ UNLOCK-kapcsoló
- ⑨ a fényellenző foglata
- ⑩ objektív fényellenző (opcionális)

UNLOCK-kapcsoló használata (2 ábra)

A lencsék tárolásához fordítsa el a zoom gyűrűt
(2) a UNLOCK-kapcsoló lenyomása közben a
nyíl irányába (1).

A fényellenző csatlakoztatása (3 ábra)

A felvét elkészítésre vonatkozó megjegyzések

- A kép szélei lemaradhatnak, ha egynél több vagy vastag szűrőt használunk.
- Visszahúzott objektív esetén nem módosíthatja a fókuszt. Csak az objektív kitolt állapotában kezdjen fényképezni.

Műszaki adatok

Foglalat	: Mikro-Four Thirds szabvány
Gyújtótávolság	: 9 – 18 mm (18 – 36 mm-nek felel meg 35 mm-es fényképezőgépen)
Max. rekeszérték	: f4.0 – f5.6
Látószög	: 100° – 62°
Az objektív felépítése	: 12 lencse 8 csoportban, többrétegű bevonattal
Írisz vezérlés	: f4.0 – f22
Fényképezési tartomány	: 0,25 m – ∞ (végtelen)
Fókusz beállítás	: AF/MF üzemmód
Tömeg	: 155 g (fényellenző és védősapka nélkül)

Méretetek : Max. átmérő Ø 56,5 x
Teljes hosszúság
49,5 mm (visszahúzott
objektív esetén)

Fényellenző foglalat : Bayonet

Szűrőfoglalat átmérője : 52 mm

* A gyártó fenntartja a műszaki adatok
előzetes értesítés vagy kötelezettség nélküli
megváltoztatásának jogát.

Óvintézkedések:

Feltétlenül olvassa el az alábbiakat!



Figyelmeztetés: Biztonsági tudnivalók

- Ne nézzen a napba az objektíven keresztül, mert ez látáskárosodást, illetve vakságot okozhat.
- Ne hagyja az objektívet védősapka nélkül!
Ha a napfény az objektívben összpontosul, tüzet okozhat.
- Ne hagyja a fényképezőgépet a nap felé fordított objektívvel!
Az objektívben összefutó és a fényképezőgép belsejébe irányuló napfény károsodást és tüzet okozhat.

A Micro Four Thirds márkanév és a Mikro-NégyHarmad logo az OLYMPUS IMAGING Corporation Japánban, az Egyesült Államokban, az Európai Unió országaiban és egyéb országokban bejegyzett védjegye.

Európai vásárlóink számára



A »CE« jelölés garantálja, hogy a termék megfelel az európai uniós biztonsági, egészség- és környezetvédelmi, valamint fogyasztóvédelmi követelményeknek. A CE-jelzéssel ellátott termékek Európában kerülnek forgalomba.

• **Műszaki segítségnyújtás Európában**

Kérjük, keresse fel honlapunkat!

<http://www.olympus-europa.com>

vagy hívja a

Tel. 00800 – 67 10 83 00 (ingyenes),

illetve a

+49 180 5 - 67 10 83 vagy

+49 40 - 237 73 4899 (díjköteles)

telefonszámot.

IT ISTRUZIONI

Vi ringraziamo per aver acquistato un prodotto Olympus. Per la vostra sicurezza, leggete attentamente questo manuale di istruzioni prima dell'uso e conservatelo a portata di mano per qualsiasi riferimento futuro.

Denominazione delle parti (fig. 1)

- ① Tappo anteriore
- ② Filettatura della montatura del filtro
- ③ Ghiera di messa a fuoco
- ④ Anello dello zoom
- ⑤ Baionetta
- ⑥ Tappo posteriore
- ⑦ Contatti elettrici
- ⑧ Tasto di UNLOCK
- ⑨ Sezione montatura paraluce
- ⑩ Paraluce (opzionali)

Utilizzo del tasto di UNLOCK (fig. 2)

Per conservare la lente, girare l'anello dello zoom (2) e premere contemporaneamente il tasto di UNLOCK nella direzione della freccia (1).

Attacco del paraluce (fig. 3)

Note sulla ripresa

- I bordi delle immagini possono essere ritagliati se si utilizza più di un filtro o un filtro spesso.
- Non è possibile regolare la focalizzazione quando la lente è retratta. Iniziare a riprendere soltanto dopo che la lente si è estesa.

Specifiche principali

Bocchettone	: Micro Four Thirds montaggio
Distanza focale	: 9 – 18 mm (equivalente a obiettivo da 18 mm a 36 mm nel formato 35 mm)
Diaframma max	: da f4.0 a f5.6
Angolo di campo	: 100°– 62°
Configurazione dell'obiettivo	: 8 gruppi, 12 elementi con rivestimento multistrato
Diaframma	: da f4.0 a f22
Campo di fotografia	: da 0.25 m a ∞ (infinito)
Regolazione messa a fuoco	: Passaggio AF/MF
Peso	: 155 g (esclusi paraluce e copertura anteriore)
Dimensioni	: dia. max. Ø 56.5 x lunghezza totale 49.5 mm (quando retratto)

Attacco paraluce : Baionetta
Diametro filettatura
montatura del filtro : 52 mm

* Le specifiche sono soggette a modifica senza preavviso o obbligo alcuno da parte del produttore.

Precauzioni: Da leggere con attenzione



Avvertenze: Misure di sicurezza

- Non osservate il sole attraverso l'obiettivo. Ciò potrebbe causare cecità o danni alla vista.
- Coprite sempre l'obiettivo con il copriobiettivo. Se la luce del sole converge attraverso l'obiettivo può provocare un incendio.
- Non puntate la fotocamera direttamente verso la luce del sole. La luce del sole convergerà nell'obiettivo e sarà concentrata nella fotocamera, causando una possibile anomalia di funzionamento o un incendio.

Micro QuattroTerzi e il logo Micro QuattroTerzi sono marchi di fabbrica o marchi di fabbrica registrati di OLYMPUS IMAGING Corporation in Giappone, negli Stati Uniti, nei Paesi dell'Unione Europea e altri Paesi.

Per utenti in Europa



Il marchio «CE» indica che il prodotto è conforme ai requisiti europei sulla sicurezza, sull'ambiente e sulla salute e protezione del consumatore. I prodotti con marchio «CE» sono destinati al mercato europeo.

• Supporto tecnico clienti in Europa

Visitate la nostra homepage
<http://www.olympus-europa.com>
o chiamate:

Tel.: 00800 - 67 10 83 00 (gratuito)

+49 180 5 - 67 10 83 oppure

+49 40 - 237 73 4899 (a pagamento)

L INSTRUKCIJA

Dėkojame, kad įsigijote šį „Olympus“ gaminį. Užtikrindami savo saugumą perskaitykite šį instrukcijų vadovą prieš naudodami gaminį ir laikykite jį netoliese, kad prireikus galėtumėte pasiskaityti.

Dalių pavadinimai (1 pav.)

- ① Priekinis dangtelis
- ② Filtro apšodo sriegis
- ③ Fokusavimo žiedas
- ④ Transfokatoriaus žiedas
- ⑤ Apsodo indeksas
- ⑥ Galinis dangtelis
- ⑦ Elektriniai kontaktai
- ⑧ UNLOCK torius
- ⑨ Gaubto apšodas
- ⑩ Objektyvo gaubtas (pasirinktinais)

UNLOCK toriaus naudojimas (2 pav.)

Norėdami objektyvą nuimti saugoti, sukite rodyklės kryptimi mastelio keitimo žiedą (2) tuo pačiu metu spausdami UNLOCK torių (1).

Gaubto tvirtinimas (3 pav.)

Fotografavimo pastabos

- Nuotraukų kraštai gali būti nukirpti, jei naudojamas daugiau nei vienas filtras arba naudojamas storas filtras.
- Atitraukus objektyvą židinio reguliuoti negalima. Fotografuoti pradėkite tik ištraukus objektyvą.

Pagrindinės techninės charakteristikos

Apsodas	: Mikro Four Thirds apšodas
Fokusavimo atstumas	: 9 – 18 mm (atitinka 18–36 mm atstumą 35 mm fotoaparate)
Maks. diafragma	: nuo f4,0 iki f5,6
Vaizdo kampas	: 100°– 62°
Objektyvo konfigūracija	: 8 grupių, 12 fotoaparatu su „Multilayer“ juostelės padengimu
Vyzdinės diafragmos valdymas	: nuo f4,0 iki f22
Fotografavimo ribos	: nuo 0,25 m iki ∞ (begalybės)
Židinio reguliavimas	: AF / MF jungimas
Svoris	: 155 g (be gaubto ir dangtelio)

Matmenys : maks. skersmuo Ø 56,5
x bendras ilgis 49,5 mm
(ištrauktas)

Objektyvo gaubto
apsodas : „Bayonet“
sriegio skersmuo : 52 mm

* Techniniai duomenys gali būti keičiami
be išankstinio gamintojo pranešimo ar
įsipareigojimo.

**Atsargumo priemonės:
būtinai perskaitykite čia pateiktą informaciją**



Įspėjimai: saugos priemonės

- Per objektyvą nežiūrėkite į saulę. Galite apakti arba sugadinti regėjimą.
- Nepalikite objektyvo be dangtelio. Objektyve susiliejus saulės šviesai kyla gaisro pavojus.
- Nenukreipkite fotoaparato objektyvo tiesiai į saulę. Saulės šviesa objektyve susilies ir susifokusuos fotoaparato viduje, dėl to galimi gedimai ar gaisras.

Micro Four Thirds ir Micro Four Thirds logotipas yra prekių ženklai, arba registruotieji OLYMPUS IMAGING Corporation Japonijoje, Jungtinėse Valstijose, Europos Sąjungos šalyse, bei kitose šalyse, prekių ženklai.

Klientams Europoje



Ženklas „CE“ rodo, kad šis gaminytis atitinka Europos saugos, sveikatos, aplinkos ir vartotojo apsaugos reikalavimus. „CE“ paženklinėti gaminiai skirti parduoti Europoje.

• **Europos klientų aptarnavimo techninis skyrius**

Apsilankykite mūsų tinklalapyje

<http://www.olympus-europa.com>

arba paskambinkite:

Tel. 00800 - 67 10 83 00 (nemokamas)

+49 180 5 - 67 10 83 arba

+49 40 - 237 73 4899 (mokamas)

LV NORĀDĪJUMI

Pateicamies, ka iegādājāties šo Olympus izstrādājumu. Lai izstrādājuma izmantošana būtu droša, lūdzu, izlasiet šo lietošanas pamācību un uzglabāiet to viegli pieejamā vietā, jo šī pamācība jums var noderēt arī turpmāk.

Daļu nosaukumi (1 attēls)

- ① Priekšējais vāciņš
- ② Filtra uzlikšanas vītne
- ③ Fokusa gredzens
- ④ Tālummaiņas gredzens
- ⑤ Stiprinājuma rādītājs
- ⑥ Aizmugurējais vāciņš
- ⑦ Elektriskie kontakti
- ⑧ UNLOCK slēdzis
- ⑨ Pārsega uzlikšanas daļa
- ⑩ Objektīva pārsegs (papildiespējas)

UNLOCK sledža izmantošana (2 attēls)

Lai fiksētu objektīvu, pagrieziet tālummaiņas gredzenu (2), vienlaikus nospiežot UNLOCK slēdzi bultas virzienā (1).

Pārsega pievienošana (3 attēls)

Piezīmes par fotografēšanu

- Ja tiek izmantots vairāk nekā viens filtrs vai biezs filtrs, attēla malas var tikt nogrieztas.
- Fokusu nevar noregulēt, ja objektīvs ir iebīdīts. Fotografēšanu sāciet tikai tad, ja objektīvs ir izbīdīts.

Galvenie tehniskie dati

Stiprinājums	: Mikro Four Thirds sistēmas pieslēgvietā
Fokusa attālums	: 9 – 18 mm (atbilst 18 līdz 36 mm 35 mm fotokamerā)
Maksimālais diafragmas atvērums	: no f4.0 līdz f5.6
Attēla leņķis	: 100°– 62°
Objektīva veids	: 12 lēcas ar daudzslāņu pārklājumu 8 grupās
Diafragmas kontrole	: no f4.0 līdz f22
Fotografēšanas diapazons	: 0,25 m līdz ∞ (bezgalībai)
Fokusa regulēšana	: AF/MF pārslēgšana
Svars	: 155 g (bez pārsega un vāciņa)

Izmēri : maks. diam. Ø 56,5 x
kopējais garums 49,5
mm (kad objektīvs ir
iebīdīts)

Objektīva pārsega
stiprinājums : „Bayonet“

Filtra stiprinājuma
vītnes diametrs : 52 mm

* Ražotājam ir tiesības mainīt tehniskos datus
bez brīdinājuma un saistībām.

Drošības norādījumi: noteikti izlasiet turpmākos norādījumus



Brīdinājumi: drošības norādījumi

- Neskatieties caur objektīvu uz sauli. Tas var izraisīt redzes zaudējumu vai tās pasliktināšanos.
- Neatstājiet objektīvu ar neuzliktu vāciņu. Ja saules gaisma konverģēsies caur objektīvu, var izcelties ugunsgrēks.
- Nevērsiet fotokameras objektīvu tieši pret sauli. Saules gaisma konverģēsies objektīvā un fokusēsies fotokameras iekšpusē, tādējādi,

iespējams, izraisot darbības traucējumus vai aizdegšanos.

Mikro Četru trešdaļas un Mikro Četru trešdaļu logotips ir Olympus Imaging Corporation preču zīmes, kas reģistrētas Japānā, ASV, Eiropas Savienības valstīs un citās valstīs.

Pircējiem Eiropā



Marķējums „CE“ norāda, ka šis izstrādājums atbilst Eiropas Savienības drošības, veselības, vides un patērētāju aizsardzības prasībām. Izstrādājumi ar marķējumu „CE“ ir paredzēti pārdošanai Eiropā.

• Tehniskā palīdzība klientiem Eiropā

Lūdzu, apmeklējiet mūsu mājas lapu
<http://www.olympus-europa.com>
vai zvaniet uz tālruņa numuru:
00800 - 67 10 83 00 (bezmaksas)
+49 180 5 - 67 10 83 vai
+49 40 - 237 73 4899 (maksas)

NL AANWIJZINGEN

Wij danken u voor de aanschaf van dit Olympus-product. Lees a.u.b. voor het gebruik deze handleiding aandachtig door en houd deze bij de hand voor raadpleging in de toekomst.

Naam van onderdelen (afb. 1)

- 1 Voorkapje van de lens
- 2 Filtervatting
- 3 Scherpstelring
- 4 Zoomring
- 5 Index lensvatting
- 6 Achterkapje van de lens
- 7 Elektrische contacten
- 8 UNLOCK-schakelaar
- 9 Kapvatting
- 10 Lenskap (optioneel)

De UNLOCK-schakelaar gebruiken (afb. 2)

Om de lens vast te zetten verdraait u de zoomring (2) terwijl u de UNLOCK-schakelaar in de richting van de pijl drukt (1).

Bevestigen van de kap (afb. 3)

Opmerkingen over het fotograferen

- De randen van foto's zouden afgesneden kunnen worden als er meer dan één filter gebruikt wordt of als er een dik filter wordt gebruikt.
- Als de lens ingetrokken is, kunt u niet scherpstellen. Nadat de lens uitgeschoven is, kunt u gaan fotograferen.

Belangrijkste technische gegevens

Lensvatting	: Four Thirds-microvatting
Scherpstelafstand	: 9 – 18 mm (komt overeen met 18 tot 36 mm op een kleinbeeldcamera)
Max. diafragma	: f4.0 tot f5.6
Beeldhoek	: 100°– 62°
Configuratie van de lens	: 8 groepen, 12 lenzen meerlaagscoating
Irisinstelling	: f4.0 tot f22
Scherpstelbereik	: 0,25 m tot ∞ (oneindig)
Scherpstelinstelling	: AF/MF-wisseling
Gewicht	: 155 g (zonder kap en lenskap)
Afmetingen	: Max. doorsn. Ø 56,5 x totale lengte 49,5 mm (ingetrokken)

Lenskapvatting : Bajonet
Filtervatting diameter : 52 mm

* Wijzigingen in de technische gegevens voorbehouden zonder voorafgaande kennisgeving of enige verplichting van de zijde van de fabrikant.

**Voorzorgsmaatregelen:
zorg ervoor dat u het volgende leest**



Waarschuwingen: veiligheidsmaatregelen

- Kijk niet door de lens naar de zon. Dit kan blindheid of beschadiging van het gezichtsvermogen veroorzaken.
- Plaats het kapje altijd terug op de lens. Als er zonlicht gebundeld wordt door de lens, kan er brand ontstaan.
- Richt de cameraleens niet op de zon. Hierdoor kan het zonlicht zich in de lens bundelen en zich verzamelen in de camera, wat kan leiden tot een storing of brand.

Micro Four Thirds en het Micro Four Thirds-
logo zijn handelsmerken of gedeponeerde
handelsmerken van OLYMPUS IMAGING
Corporation in Japan, de Verenigde Staten, de
landen van de Europese Unie en andere landen.

Voor klanten in Europa



Het waarmede "CE" garandeert dat dit product voldoet aan de richtlijnen van de EU (Europese Unie) wat betreft veiligheid, gezondheid, milieu-aspecten en bescherming van de gebruiker. Producten met CE-keurmerk zijn te koop in Europa.

• **Europese Technische klantendienst**

Bezoek onze homepage
<http://www.olympus-europa.com>
of bel:

tel. 00800 - 67 10 83 00 (gratis)
+49 180 5 - 67 10 83 of
+49 40 - 237 73 4899 (volgens tarief)

NO INSTRUKSJONER

Takk for at du valgte dette Olympus-produktet. For din egen sikkerhets skyld: Les denne bruksanvisningen før bruk og oppbevar den tilgjengelig for fremtidige oppslag.

Navn på komponenter (fig. 1)

- ① Fordeksel
- ② Gjenger for filterfatning
- ③ Fokusering
- ④ Zoomring
- ⑤ Fatningsindeks
- ⑥ Bakdeksel
- ⑦ Elektriske kontakter
- ⑧ UNLOCK-bryter
- ⑨ Solblenderfatning
- ⑩ Solblender (valgfritt)

Bruk av UNLOCK-bryteren (fig. 2)

Vri zoom-ringen (②) mens UNLOCK-bryteren vris i pilens retning for å lagre linsen (①).

Sette på solblender (fig. 3)

Merknader om fotografering

- Bildekantene kan bli avklippet hvis det brukes mer enn ett filter, eller hvis det brukes et tykt filter.
- Du kan ikke justere fokus mens linsen er tilbaketrukket. Ikke begynn å ta bilder før linsen er trekt ut.

Hovedspesifikasjoner

Fatning	: Mikro Four Thirds fatning
Fokalavstand	: 9 – 18 mm (tilsvarer 18 – 36 mm på et 35 mm-kamera)
Maks. blenderåpning	: f4.0 til f5.6
Bildevinkel	: 100°– 62°
Linsekonfigurasjon	: 8 grupper, 12 linser flerlags foliebelegg
Iriskontroll	: f4.0 til f22
Fotograferingsavstand	: 0,25 m til ∞ (uendelig)
Fokusjustering	: AF/MF-veksling
Vekt	: 155 g (uten solblender og deksel)
Mål	: Maks. diam. Ø 56,5 x total lengde 49,5 mm (når tilbaketrukket)

Linsefatning : Bajonett
Gjengediameter for filterfatning : 52 mm

* Spesifikasjoner kan endres uten forvarsel eller forpliktelser fra produsentens side.

Forsiktighetsregler: Les følgende (viktig)



Advarsler: Sikkerhetsanvisninger

- Ikke se på solen gjennom linsen. Det kan føre til blindhet eller skade synet.
- Ikke la linsen ligge uten deksel. Dersom sollys samles i linsen, kan det oppstå brann.
- Ikke rett kameranlinse mot solen. Sollys vil samles i linsen og fokuseres i kameraet, noe som kan føre til defekter eller brann.

Micro Four Thirds og Micro Four Thirds-logoen er varemerker eller registrerte varemerker for OLYMPUS IMAGING Corporation i Japan, USA, EU-landene og andre land.

For kunder i Europa



CE-merket viser at dette produktet er i samsvar med europeiske krav til sikkerhet, helse, miljø og forbrukerrettigheter. Produkter med CE-merket selges i Europa.

• Teknisk kundeservice i Europa

Se vår hjemmeside

<http://www.olympus-europa.com>

eller ring:

Tlf.: 00800 - 67 10 83 00 (gratis)

+49 180 5 - 67 10 83 eller

+49 40 - 237 73 4899 (mot gebyr)

PL INSTRUKCJA

Dziękujemy za zakup tego produktu firmy Olympus. W celu zapewnienia bezpieczeństwa, przed rozpoczęciem użytkowania należy przeczytać niniejszą instrukcję obsługi i przechowywać ją w łatwo dostępnym miejscu, aby móc skorzystać z niej w przyszłości.

Nazwy części (rys. 1)

- ① Przednia pokrywa
- ② Gwint montażu filtra
- ③ Pierścień regulacji ostrości
- ④ Pierścień regulacji ogniskowej
- ⑤ Mocowanie bagnetowe
- ⑥ Tylna pokrywa
- ⑦ Styki elektryczne
- ⑧ Przełącznik UNLOCK
- ⑨ bagnet montażu osłony
- ⑩ osłona obiektywu (opcjonalne)

Sposób użycia przełącznika UNLOCK (rys. 2)

Aby schować obiektyw, naciskając przełącznik UNLOCK (①) obróć pierścień zoomu w kierunku wskazanym strzałką (②).

Dołączanie osłony (rys. 3)

Wskazówki dotyczące fotografowania

- W przypadku używania kilku filtrów lub grubego filtra może dojść do winietowania.
- Nie można ustawić ogniskowej, gdy obiektyw jest wsunięty. Dopiero po wysunięciu obiektywu można rozpocząć robienie zdjęć.

Podstawowe dane techniczne

Bagnet	: mocowanie micro Four Thirds
Ogniskowa	: 9 – 18 mm (odpowiednik 18 – 36 mm w aparacie z kliszą 35 mm)
Maks. przysłona	: f4,0 – f5,6
Kąt widzenia obrazu	: 100° – 62°
Konfiguracja obiektywu	: 12 soczewek w 8 grupach, wielowarstwowa powłoka
Sterowanie przysłoną	: f4,0 – 22
Zakres ostrzenia	: 0,25 m do ∞ (nieskończoności)
Regulacja ostrości	: zmiana trybów AF/MF
Waga	: 155 g (bez kołpaka i pokrywy)
Wymiary	: Maks. średnica 56,5 x długość całkowita 49,5 mm (po wsunięciu)

Gniazdo osłony
obiektywu : bagnet
Średnica gwintu filtra : 52 mm

* Dane techniczne mogą ulec zmianie bez powiadomienia i bez żadnych zobowiązań ze strony producenta.

Środki bezpieczeństwa: Należy przeczytać następujące zalecenia



Ostrzeżenia: Zasady bezpieczeństwa

- Nie patrz na słońce przez obiektyw. Może to spowodować ślepotę lub uszkodzenie wzroku.
- Nie zostawiaj obiektywu bez zakrywki. Skupienie światła słonecznego przez obiektyw może spowodować pożar.
- Nie kieruj obiektywem aparatu bezpośrednio na słońce. Światło słoneczne ogniskuje się poprzez obiektyw wewnątrz aparatu i może zakłócić jego działanie, a nawet spowodować jego zapalenie.

System Mikro Cztery Trzecie i logo Mikro Cztery Trzecie są znakami towarowymi lub zarejestrowanymi znakami towarowymi firmy OLYMPUS IMAGING Corporation w Japonii, Stanach Zjednoczonych, krajach Unii Europejskiej i innych krajach.

Dla klientów w Europie



Symbol »CE« oznacza, że niniejszy produkt spełnia europejskie wymagania w zakresie bezpieczeństwa, ochrony zdrowia, środowiska i konsumenta. Produkty oznaczone symbolem »CE« są przeznaczone do sprzedaży na terenie Europy.

• Europejskie wsparcie techniczne dla klientów

Odwiedź naszą stronę główną
<http://www.olympus-europa.com>
lub zadzwoń:

Tel. 00800 - 67 10 83 00 (numer bezpłatny)
+49 180 5 - 67 10 83 lub
+49 40 - 237 73 4899 (numer płatny)

PT INSTRUÇÕES

Obrigado por ter adquirido este produto Olympus. Para garantir a sua segurança, agradecemos que leia este manual de instruções antes de utilizar o produto e mantenha-o à disposição para futura referência.

Nome das partes (Fig. 1)

- ① Tampa frontal
- ② Rosca para filtro
- ③ Anel de focagem
- ④ Anel de zoom
- ⑤ Marca de montagem
- ⑥ Tampa traseira
- ⑦ Contactos eléctricos
- ⑧ Interruptor de UNLOCK
- ⑨ Secção da montagem do pára-sol
- ⑩ Pára-sol da objectiva (opcional)

Utilizar o Interruptor de UNLOCK (Fig. 2)

Para guardar as lentes, rode o anel do zoom (2) enquanto pressiona o interruptor de UNLOCK na direcção da seta (1).

Montar o pára-sol (Fig. 3)

Notas para fotografar

- As margens da imagem podem ficar cortadas se utilizar mais que um filtro ou usar filtros demasiado grossos.
- Não pode ajustar a focagem quando a lente está recolhida. Comece apenas a disparar quando a lente estiver extraída.

Especificações Principais

Montagem	: Montagem Micro Four Thirds
Distância focal	: 9 – 18 mm (equivalente a 18 a 36 mm numa câmara de 35 mm)
Abertura máx	: f4.0 a f5.6
Ângulo de imagem	: 100° – 62°
Configuração da objectiva	: 8 grupos, 12 lentes Revestimento de película de camada múltipla
Controlo da íris	: f4.0 a f22
Distância de disparo	: 0,25 m a ∞ (infinito)
Ajuste de focagem	: Comutação AF/MF
Peso	: 155 g (excluindo o pára-sol e a tampa)

Dimensões : Diâmetro máx. Ø 56,5 x
comprimento total 49,5
mm (quando recolhida)

Montagem do pára-sol : Baioneta

Diâmetro da rosca
para filtro : 52 mm

* As especificações estão sujeitas a alteração,
sem obrigação de aviso prévio por parte do
fabricante.

Precauções:

Não se esqueça de ler o seguinte



Advertências: Precauções de segurança

- Não observe o sol através da objectiva. Pode causar cegueira ou problemas de visão.
- Não deixe a objectiva sem tampa. Se a luz solar for convergida através da objectiva, poderá originar um incêndio.
- Não aponte a objectiva da câmara para o sol. Os raios irão convergir na objectiva e focar o interior da câmara, possivelmente causando uma avaria ou incêndio.

O Sistema e logótipo Micro Quatro Terços são marcas comerciais ou marcas registadas da OLYMPUS IMAGING Corporation no Japão, Estados Unidos da América, países da União Europeia e outros.

Para clientes na Europa



A marca «CE» indica que este produto está em conformidade com os requisitos europeus de segurança, saúde, protecção ambiental e do consumidor. Os produtos com a marca CE destinam-se à comercialização na Europa.

Assistência Técnica ao Cliente Europeu

Visite o nosso site

<http://www.olympus-europa.com>

ou contacte:

Tel. 00800 - 67 10 83 00 (Número gratuito)

+49 180 5 - 67 10 83 ou

+49 40 - 237 73 4899 (a cobrar)

RO INSTRUCȚIUNI

Vă mulțumim că ați achiziționat acest produs Olympus. Pentru a fi în siguranță, vă rugăm să citiți acest manual de instrucțiuni înainte de utilizare și să-l păstrați la îndemână pentru utilizări viitoare.

Numele componentelor (Fig. 1)

- ① Capac protecție frontal
- ② Filet pentru montarea filtrului
- ③ Inel focalizare
- ④ Inel zoom
- ⑤ Index montură
- ⑥ Capac protecție dorsal
- ⑦ Contacte electrice
- ⑧ Buton de UNLOCK
- ⑨ Secțiune carcasă parasolar
- ⑩ Parasolar obiectiv (opționale)

Utilizarea butonului de UNLOCK (Fig. 2)

Pentru a depozita obiectivul, rotiți inelul zoom în direcția indicată de săgeată, ținând apăsat (②), în același timp, butonul de UNLOCK (①).

Atașarea parasolarului (Fig. 3)

Observații privind fotografierea

- Marginile fotografiilor pot ieși tăiate, dacă este folosit mai mult de un filtru sau dacă este folosit un filtru gros.
- Focalizarea nu poate fi ajustată având obiectivul retras. Începeți să fotografiați doar după ce obiectivul este extins.

Specificații principale

Montură	: Montură Micro Four Thirds
Distanță focală	: 9 – 18 mm (echivalent cu 18 la 36 mm la o cameră de 35 mm)
Deschidere maximă	: f4,0 la f5,6
Unghiul imaginii	: 100°– 62°
Configurația obiectivului	: 8 grupuri, 12 obiectivului strat multiplu antireflexie
Control diafragmei	: f4,0 la f22
Distanțe fotografieri	: 0,25 m la ∞ (infinite)
Reglarea focalizării	: Comutare AF/MF
Greutate	: 155 g (fără parasolar și capac)

Dimensiuni	: Max. dia. Ø 56,5 x Lungime totală 49,5 mm (în poziția retrasă)
Carcasă parasolar	: Baionetă
Montură filtru diametru filet	: 52 mm

* Specificațiile pot suferi schimbări fără niciun anunț sau obligație din partea producătorului.

Precauții: Citiți următoarele



Avertismente: Măsuri de siguranță

- Nu priviți soarele prin obiectiv. Aceasta poate cauza orbire sau poate deteriora vederea.
- Nu lăsați obiectivul fără capac. Dacă prin obiectiv trece lumină solară, poate rezulta un incendiu.
- Nu îndreptați obiectivul camerei către soare. Lumina solară va trece prin obiectiv și se va focaliza în cameră, cauzând defectarea sau un incendiu.

Micro Four Thirds și sigla Micro Four Thirds sunt mărci sau mărci înregistrate ale OLYMPUS IMAGING Corporation în Japonia, Statele Unite ale Americii, țările din Uniunea Europeană și alte țări.

Pentru clienți din Europa



Marca «CE» indică faptul că acest produs corespunde normelor europene de siguranță, sănătate, mediu și protecția consumatorului. Produsele cu semnul «CE» sunt destinate comercializării în Europa.

• **Suport tehnic pentru clienți în Europa**

Vă rugăm să vizitați pagina noastră de internet <http://www.olympus-europa.com> sau sunați:
Tel. 00800 - 67 10 83 00 (telefon gratuit)
+49 180 5 - 67 10 83 sau
+49 40 - 237 73 4899 (taxabil)

RS UPUTSTVO ZA UPOTREBU

Hvala vam što ste kupili Olympus proizvod. Da biste osigurali sopstvenu bezbednost, pročitajte ovo uputstvo za upotrebu i čuvajte ga na sigurnom i pri ruci, za buduće korišćenje.

Nazivi delova (slika 1)

- 1 Prednji poklopac
- 2 Navojnica za postavljanje filtera
- 3 Prsten fokusa
- 4 Prsten zuma
- 5 Indeks navoja
- 6 Zadnji poklopac
- 7 Električni kontakti
- 8 Prekidač za UNLOCK
- 9 Deo za postavljanje štitnika
- 10 Svetlosni štitnik objektiv (izborno)

Korišćenje prekidača za UNLOCK (slika 2)

Da biste odložili objektiv, okrenite prsten za zumiranje (2) dok pritisnete prekidač za UNLOCK u smeru strelice (1).

Postavljanje štitnika (slika 3)

Napomene za snimanje

- Upotrebom više filtera, ili jednog debljeg filtera, ivice slike mogu biti odsečene.
- Ne možete da namestite fokus dok je objektiv uvučen. Počnite sa snimanjem samo ako je objektiv izvučen.

Osnovne specifikacije

Navoj za objektiv	: Micro Four Thirds navoj
Žižna daljina	: 9 – 18 mm (ekvivalentno 18 do 36 mm na 35 mm fotoaparatu)
Maksimalan otvor blende	: f4,0 do f5,6
Ugao snimanja	: 100°– 62°
Konfiguracija objektiv	: 8 grupa, 12 sočiva, višeslojna zaštita
Kontrola blende	: f4,0 do f22
Opseg snimanja	: 0.25 m do ∞ (beskonačno)
Podešavanje fokusa	: Prelazak između AF/MF
Težina	: 155 g (bez štitnika i poklopca)

Dimenzije : Maks. prečnik Ø 56.5 x
ukupna dužina 49.5 mm
(kad je uvučen)

Navoj za štitnik
objektiva : Bajonet
Prečnik navoja filtera : 52 mm

* Specifikacije su podložne promenama bez
prethodnog obaveštenja ili obaveze od strane
proizvođača.

Mere predostrožnosti: Obavezno pročitajte sledeće



Upozorenje: Bezbednosna upozorenja

- Nemojte da gledate u pravcu sunca kroz objektiv, jer to može dovesti do slepila ili smetnji u vidu.
- Nemojte da ostavljate ovaj objektiv bez poklopca. Ukoliko sunčeva svetlost prođe kroz objektiv, može doći do požara.
- Nemojte da usmeravate objektiv fotoaparata ka suncu. Sunčeva svetlost će konvergirati u objektivu i fokusirati se unutar fotoaparata, što može da izazove nepravilnosti u radu ili požar.

Micro Four Thirds i Micro Four Thirds logo su robne marke ili registrovani zaštićeni znaci korporacije OLYMPUS IMAGING u Japanu, Sjedinjenim Državama, zemljama Evropske unije i drugim zemljama.

Za korisnike u Evropi



Simbol »CE« označava da je ovaj proizvod usklađen sa evropskim zahtevima za bezbednost, zaštitu zdravlja, životne okoline i korisnika. Proizvodi sa oznakom CE namenjeni su za prodaju u Evropi.

• Tehnička podrška za korisnike u Evropi

Molimo vas da posetite našu Internet stranicu <http://www.olympus-europa.com> ili pozovite:
Tel. 00800 - 67 10 83 00 (besplatan poziv u pojedinim evropskim zemljama)
+49 180 5 - 67 10 83 ili
+49 40 - 237 73 4899 (poziv se naplaćuje)

RU ИНСТРУКЦИЯ

Спасибо за выбор продукции Olympus.
Для обеспечения безопасности эксплуатации объектива, пожалуйста, прочтите данное руководство по эксплуатации и держите его под рукой, чтобы обратиться к нему в случае необходимости.

Перечень компонентов (Рис. 1)

- 1 Передняя крышка
- 2 Резьба для крепления фильтра
- 3 Кольцо фокусировки
- 4 Кольцо трансфокатора
- 5 Указатель крепления
- 6 Задняя крышка
- 7 Электрические контакты
- 8 UNLOCK переключатель
- 9 Узел крепления бленды
- 10 Бленда объектива (опционные)

Использование UNLOCK переключателя (Рис. 2)

Чтобы установить линзы, поверните кольцо управления трансфокатором (2), нажимая на UNLOCK переключатель в указанном стрелкой направлении (1).

Крепление бленды (Рис. 3)

Примечания по съемке

- При использовании нескольких фильтров или фильтра большой толщины возможно обрезание краев снимков.
- Вы не сможете регулировать фокусное расстояние, если линза отведена (назад). Начинайте съемку только когда линза выдвинута вперед.

Основные спецификации

Байонет	: Крепление Micro Four Thirds
Фокусное расстояние	: 9 – 18 мм (эквивалентно от 18 до 36 мм для 35-мм фотоаппарата)
Макс. диафрагма	: от f4.0 до f5.6
Угол изображения	: 100°– 62°
Конфигурация объектива	: 8 групп, 12 линз Многослойное просветление
Регулировка диафрагмы	: от f4.0 до f22
Съемочное расстояние	: от 0.25 м до ∞ (бесконечность)
Регулировка фокуса	: Переключение AF/MF
Вес	: 155 г (без учета бленды и крышки)

Размеры : Макс. диам. Ø 56.5 мм
x Общая длина 49.5 мм
(в случае, когда линза
отведена назад)

Крепление бленды
объектива : Байонет

Диаметр резьбового
крепления фильтра : 52 мм

* Технические характеристики могут быть
изменены без предварительного
уведомления и каких-либо обязательств со
стороны изготовителя.

Меры предосторожности: Обязательно прочтите следующее



Предупреждения: Меры предосторожности

- Не смотрите через объектив на солнце.
Это может привести к потере зрения или
повреждению глаз.
- Не оставляйте объектив без крышки.
Сфокусированный объективом солнечный
свет может привести к пожару.
- Не направляйте объектив фотоаппарата на
солнце. Солнечный свет сосредоточится в
объективе и сфокусируется внутри камеры,
что может привести к сбоям в работе
фотоаппарата или пожару.

Микро 4/3 и логотип Микро 4/3
являются торговыми марками или
зарегистрированными торговыми марками в
Японии, США, странах Европейского союза и
прочих странах.

Для покупателей в Европе



Значок «CE» указывает на то, что
данный продукт соответствует
европейским требованиям по
безопасности, охране здоровья,
окружающей среды и защите прав
потребителя. Продукты со значком
CE предназначены для продажи в
Европе.

• Техническая поддержка пользователей в Европе

Пожалуйста, посетите нашу страницу в
Интернете: <http://www.olympus-europa.com>
или позвоните:

Тел.: 00800 - 67 10 83 00 (бесплатно)
+49 180 5 - 67 10 83 или
+49 40 - 237 73 4899 (платно)

SE BRUKSANVISNING

Tack för att du har köpt en produkt från Olympus. För säker användning bör du först läsa igenom denna bruksanvisning och spara den för framtida bruk.

Kamerans delar (bild 1)

- ① Främre objektivlock
- ② Filterfattning
- ③ Fokuseringsring
- ④ Zoomring
- ⑤ Monteringsmarkering
- ⑥ Bakre objektivlock
- ⑦ Kontakter
- ⑧ UNLOCK-knapp
- ⑨ Fattning för motljusskydd
- ⑩ Motljusskydd (medföljer ej)

Använda UNLOCK-knappen (bild 2)

Parkera objektivet genom att vrida zoomringen (2) medan du trycker på UNLOCK-knappen i pilens riktning (1).

Montera motljusskyddet (bild 3)

Anmärkningar om fotografering

- Om mer än ett filter används eller om filtret är tjockt kan det hända att bildens kanter beskärs.
- Du kan inte justera fokus när objektivet är indraget. Börja fotografera först när objektivet har förlängts.

Tekniska data

Fattning	: Mikro Four Thirds-fattning
Fokuseringsområde	: 9 – 18 mm (motsv. 18 till 36 mm på en 35 mm kamera)
Max. bländare	: f4.0 till f5.6
Bildvinkel	: 100°– 62°
Objektivkonfigurering	: 8 grupper, 12 linser, flerskiktig ytbeläggning
Bländaromfång	: f4.0 till f22
Fotograferingsavstånd	: 0,25 m till ∞ (oändligt)
Skärpejustering	: Växla mellan AF/MF
Vikt	: 155 g (utan motljusskydd och objektivskydd)

Mått : Max. diameter Ø 56,5 x
totallängd 49,5 mm
(indragen)

Fattning för
motljusskydd : Bajonett

Filterfattningens
diameter : 52 mm

* Tekniska data kan ändras utan föregående
meddelande och utan skyldigheter från
tillverkarens sida.

Obs! Läs noga igenom informationen nedan



Varningar: Säkerhetsföreskrifter

- Titta inte direkt mot solen genom objektivet. Detta kan orsaka blindhet eller synnedsättning.
- Låt inte objektivet ligga utan skydd. Om solljus strålar in genom objektivet kan det börja brinna.
- Rikta inte kameraobjektivet mot solen. Solljus som strålar in i objektivet och koncentreras inuti kameran kan medföra att kameran inte fungerar korrekt eller kan orsaka brand.

Micro Four Thirds och Micro Four Thirds logotypen är registrerade varumärken av OLYMPUS IMAGING Corporation i Japan, USA, länderna i Europeiska Unionen samt andra länder.

För kunder i Europa



»CE»-märket visar att produkten följer den europeiska standarden för säkerhet, hälsoskydd, miljöskydd och kundskydd. CE-märkta produkter säljs i Europa.

• Teknisk kundsupport i Europa:

Besök vår hemsida

<http://www.olympus-europa.com>

eller ring:

Tel. 00800 - 67 10 83 00 (avgiftsfritt)

+49 180 5 - 67 10 83 eller

+49 40 - 237 73 4899 (betalnummer)

SI NAVODILA

Hvala za nakup tega proizvoda podjetja Olympus. Za zagotovitev varnosti pred uporabo preberite ta priročnik in ga shranite, da bo pri roki za prihodnjo uporabo.

Nazivi delov (sl. 1)

- ① Sprednji pokrovček
- ② Navoj za pritrditev filtra
- ③ Obroček za izostritev
- ④ Obroček za zoom
- ⑤ Oznaka za pritrditev objektiv
- ⑥ Zadnji pokrovček
- ⑦ Električni kontakti
- ⑧ Gumb za UNLOCK
- ⑨ Predel za pritrditev zaslonke
- ⑩ Zaslonka za objektiv (izbirno)

Uporaba gumba za UNLOCK (sl. 2)

Za shranitev objektiv, obrnite obroč zuma v smeri puščice (2) in pri tem držite pritisnjen gumb za UNLOCK (1).

Pritrditev zaslonke (sl. 3)

Opombe k fotografiranju

- Če uporabite več filtrov ali pa debel filter, so lahko robovi fotografije odrezani.
- Ko je objektiv uvlečen, ne morete nastaviti ostrine. Fotografirati lahko začnete le, ko je objektiv izvlečen.

Glavne specifikacije

Nastavek	: Mikro Four Thirds nastavek
Goriščna razdalja	: 9 – 18 mm (enakovredno 18 do 36 mm na 35-mm fotoaparatu)
Maks. zaslonka	: f4.0 do f5.6
Kot slike	: 100°– 62°
Konfiguracija objektiv	: 8 skupin, 12 leč
Nadzor irisne zaslonke	: Večslojni premaz filma
Območje fotografiranja	: f4.0 do f22
Prilagajanje fokusa	: 0.25 m do ∞ (neskončno)
Teža	: preklapljanje AF/MF
	: 155 g (brez zaslonke in pokrovčka)

Mere : maks. prem. Ø 56.5 x
skupna dolžina 49.5 mm
(ko je uvlečen)

Nastavek zaslonke
za objektiv : bajonetni

Premer navoja za
pritrditev filtra : 52 mm

* Specifikacije se lahko spremenijo brez
obvestila ali odgovornosti s strani proizvajalca.

Obvezno preberite sledeča opozorila



Varnostni ukrepi

- Skozi objektiv ne opazujte sonca. To lahko povzroči slepoto ali poškodbo vida.
- Objektiv vedno pokrijte s pokrovčkom. Če skozi objektiv pada sončna svetloba, lahko pride do požara.
- Objektivna ne usmerjajte v sonce. Sončna svetloba skozi lečo konvergira v žarišče znotraj aparata in lahko povzroči okvaro ali požar.

Mikro ŠtiriTretjine in logotip Mikro ŠtiriTretjine sta tržni znamki ali registrirani tržni znamki korporacije OLYMPUS IMAGING na Japonskem, v Združenih državah Amerike, v deželah Evropske unije in drugih deželah.

Za stranke v Evropi



»CE« znak pomeni, da ta proizvod ustreza evropskim zahtevam glede varnosti ter zaščite zdravja, okolja in uporabnika. Izdelki s CE znakom so naprodaj v Evropi.

• Evropski oddelek za tehnično podporo strankam

Prosimo, obiščite našo spletno stran
<http://www.olympus-europa.com>
ali pokličite:
tel. 00800 - 67 10 83 00 (brezplačno)
+49 180 5 - 67 10 83 ali
+49 40 - 237 73 4899 (proti plačilu)

SK NÁVOD NA POUŽITIE

Ďakujeme vám za zakúpenie tohto výrobku Olympus. Pre vašu bezpečnosť si, prosím, pred jeho použitím pozorne prečítajte tento návod a potom ho uložte pre budúce nahliadnutie.

Názvy častí (obr. 1)

- 1 Predný kryt
- 2 Závit pre montáž filtra
- 3 Zaoštrovací krúžok
- 4 Krúžok transfokátora
- 5 Značka pre nasadzovanie objektívu
- 6 Zadný kryt
- 7 Elektrické kontakty
- 8 Prepínač UNLOCK
- 9 Objímka pre nasadenie slnečnej clony
- 10 Slnečná clona (voliteľné)

Používanie prepínača UNLOCK (obr. 2)

Pri uskladnení objektívu stlačte prepínač UNLOCK (1) a otočte prstencom priblíženia v smere šípky (2).

Nasadenie slnečnej clony (obr. 3)

Poznámky ohľadom snímania

- Pri použití silného filtra alebo kombinácie viacerých filtrov môžu byť orezané okraje (rohy) snímok.
- Keď je objektív zasunutý, nemožno zaoštrovať. Fotografovať začnite až po vysunutí objektívu.

Hlavné parametre

Bajonet	:	Typ Micro Four Thirds
Ohnisková vzdialenosť	:	9 – 18 mm (zodpovedá 18 až 36 mm na kinofilmovom prístroji)
Svetelnosť	:	f4.0 až f5.6
Uhol záberu	:	100°– 62°
Konfigurácia objektívu	:	8 skupín, 12 šošoviek Viacvrstvové pokrytie
Rozsah clony	:	f4.0 až f22
Vzdialenosť pri fotografovaní	:	0,25 m až ∞ (nekonečno)
Ostrenie	:	Prepínanie AF/MF
Hmotnosť	:	155 g (bez slnečnej clony a krytu)

Rozmery : Max. priemer Ø 56,5 x celková dĺžka 49,5 mm (pri zasunutom objektíve)

Typ uchytenia slnečnej clony : Bajonet

Priemer závit pre nasadenie filtra : 52 mm

* Zmena technických špecifikácií bez predchádzajúceho upozornenia vyhradená.

Výstrahy: Prečítajte si nasledujúce



Varovania: Bezpečnostné opatrenia

- Nedívať sa objektívom do slnka. Mohlo by dôjsť k oslepnutiu alebo poškodeniu zraku.
- Nenechávajúce objektív bez krytu. Ak sa v objektíve zbieha slnečné svetlo, môže dôjsť k požiaru.
- Nemierť objektívom fotoaparátu priamo na slnko. Slnečné lúče sa v objektíve sústredia a môžu fotoaparát poškodiť alebo spôsobiť požiar.

"Micro Four Thirds a logo Micro Four Thirds sú ochrannou známkou a registrovanou ochrannou známkou spoločnosti OLYMPUS IMAGING v Japonsku, Spojených štátoch, krajinách Európskej únie a ďalších krajinách."

Pre zákazníkov v Európe



Značka »CE« symbolizuje, že tento produkt spĺňa európske požiadavky na bezpečnosť, zdravie, životné prostredie a ochranu zákazníka. Výrobky nesúce značku CE sú určené na predaj v Európe.

• **Európska technická podpora zákazníkov**

Navštívte naše domovské stránky

<http://www.olympus-europa.com>

alebo volajte:

Tel. 00800 - 67 10 83 00 (zdarma)

+49 180 5 - 67 10 83 alebo

+49 40 - 237 73 4899 (spoplatnená linka)

TR TALİMATLAR

Bu Olympus ürününü satın aldığınız için teşekkür ederiz. Güvenliğiniz için kullanmadan önce bu kullanma kılavuzunu okuyun ve güvenli bir yerde saklayın.

Parçaların isimleri (Şek. 1)

- ① Ön kapak
- ② Filtre takma bölümü vida dişleri
- ③ Odak halkası
- ④ Zoom halkası
- ⑤ Takma düzeni
- ⑥ Arka kapak
- ⑦ Elektrik kontakları
- ⑧ UNLOCK anahtarı
- ⑨ Başlık takma düzeni bölümü
- ⑩ Lens başlığı (isteğe bağlı)

UNLOCK Anahtarının Kullanımı (Şek. 2)

Objektifi muhafaza etmek için, UNLOCK anahtarına ok yönünde (1) bastırarak zoom halkasını çevirin (2).

Başlığın takılması (Şek. 3)

Çekim konusunda notlar

- Birden çok filtre veya kalın bir filtre kullanıldığında, resimlerin kenarları kırılabilir.
- Objektif içerideyken odaklama ayarı yapamazsınız. Çekim işlemine sadece objektif dışarıdayken başlayın.

Ana Özellikler

Objektif yuvası	: Mikro Four Thirds montaj
Odak mesafesi	: 9 – 18 mm (35 mm fotoğraf makinesinde 18 ile 36 mm denk)
Maks. diyafram	: f4.0 – f5.6
Görüntü açısı	: 100° – 62°
Lens konfigürasyonu	: 8 grup, 12 lens Çok katmanlı film kaplama
İris kontrolü	: f4.0 – f22
Çekim aralığı	: 0.25 m – ∞ (sonsuz)
Odak ayarı	: AF/MF geçişi
Ağırlık	: 155 g (başlık ve kapak hariç)

Boyutlar : Maks. çap Ø 56.5 x
Toplam uzunluk 49.5 mm
(objektif içerideyken)

Lens başlığı takma
düzeni : Bayonet

Filtre takma bölümü
diş çapı : 52 mm

* Teknik özellikler üretici tarafından önceden
haber verilmeden değiştirilebilir.

Uyarılar:

Aşağıdakileri Okuduğunuzdan Emin Olun



Uyarılar: Güvenlik Önlemleri

- Lens ile güneşe bakmayın. Körlük veya görme bozukluğuna yol açabilir.
- Lensi kapaksız bırakmayın. Lensin içinden güneş ışığı geçerse yangına yol açabilir.
- Lensi doğrudan güneşe çevirmeyin. Güneş ışığı lens içerisinde yoğunlaşıp kamera içerisinde odaklanır ve hasar veya yangına neden olabilir.

Micro Four Thirds ve Micro Four Thirds logosu, OLYMPUS IMAGING Corporation Japonya, Birleşik Devletler, Avrupa Birliği Ülkeleri ve diğer ülkelerde bir ticari marka veya kayıtlı bir ticari markadır.

Avrupa'daki müşteriler için



«CE» işareti, ürünün Avrupa güvenlik, sağlık, çevre ve müşteri koruma şartnameleri ile uyumlu olduğunu belirtir. CE işaretli ürünler Avrupa'daki satışlara yöneliktir.

• Avrupa Teknik Müşteri Desteği

Lütfen ana sayfamızı ziyaret edin

<http://www.olympus-europa.com>

veya bizi arayın:

Tel. 00800 - 67 10 83 00 (Ücretsiz)

+49 180 5 - 67 10 83 veya

+49 40 - 237 73 4899 (Ücretli)

UA ІНСТРУКЦІЯ

Дякуємо за придбання цього товару компанії Olympus. Щоб запобігти нещасним випадкам, перед початком використання прочитайте цю інструкцію з експлуатації та зберігайте її в доступному місці для подальшого звертання.

Назви деталей (рис. 1)

- ① Передня кришка
- ② Різь кріплення фільтра
- ③ Кільце фокусування
- ④ Кільце масштабування
- ⑤ Мітка кріплення
- ⑥ Задня кришка
- ⑦ Електричні контакти
- ⑧ Перемикач UNLOCK
- ⑨ Ділянка кріплення бленди
- ⑩ Бленда об'єктива (додаткове обладнання)

Застосування перемикача UNLOCK (рис. 2)

Під час зберігання об'єктива, поверніть кільце трансфокатора (2), натиснувши перемикач UNLOCK у вказаному стрілкою напрямку (1).

Приєднання бленди (рис. 3)

Примітки щодо зйомки

- Краї зображення можуть бути обрізані, якщо використовується декілька фільтрів або товстий фільтр.
- Ви не зможете регулювати фокусну відстань, якщо лінзу відведено назад. Розпочинайте зйомку тільки коли лінзу відведено вперед.

Загальні характеристики

Кріплення	: Micro Four Thirds
Фокусна відстань	: 9 – 18 мм (еквівалентна 18 – 36 мм для 35-мм камери)
Макс. діафрагма	: від f4.0 до f5.6
Кут зображення	: 100°– 62°
Конфігурація об'єктива	: 8 груп, 12 лінз, багатошарове покриття
Керування діафрагмою	: від f4.0 до f22
Діапазон зйомки	: 0,25 м – ∞ (нескінченність)
Настройка фокуса	: переключення режимів AF/MF
Вага	: 155 г (без бленди та кришки)

Габарити	:	макс. діаметр. Ø 56,5 x загальна довжина 49,5 мм (у випадку, коли лінзу відведено назад)
Кріплення бленди	:	байонет
Кріплення фільтра діаметр різі	:	52 мм

* Характеристики можуть змінюватися без попереджень або зобов'язань зі сторони виробника.

Запобіжні заходи:

Прочитайте наведене нижче



Попередження: Заходи безпеки

- Не дивіться на сонце крізь об'єктив. Це може призвести до втрати або пошкодження зору.
- Не залишайте об'єктив без кришки. Сонячне проміння, яке пройшло крізь об'єктив, може спричинити пожежу.
- Не спрямовуйте об'єктив фотокамери безпосередньо на сонце. Сонячне світло фокусується в об'єктиві та всередині камери, що може призвести до несправності або виникнення пожежі.

Стандарт Micro Four Thirds та логотип Micro Four Thirds є торговими марками або зареєстрованими торговими марками компанії OLYMPUS IMAGING Corporation у Японії, США, країн Європейського Союзу та інших країн.

Для покупців у Європі



Позначка «CE» підтверджує, що цей виріб відповідає європейським вимогам щодо безпеки, охорони здоров'я, захисту довкілля та прав споживача. Вироби з позначкою «CE» призначені для продажу на території Європи.

• Технічна підтримка користувачів у Європі

Відвідайте нашу домашню сторінку <http://www.olympus-europe.com> або зателефонуйте:

Тел. 00800 - 67 10 83 00 (безкоштовно)
+49 180 5 - 67 10 83 або
+49 40 - 237 73 4899 (платні)

مايكرو الاثلاث الرباعية وشعار مايكرو الثلاث الرباعية هي علامة تجارية مسجلة لشركة Olympus Imaging Corporation في اليابان والولايات المتحدة الأمريكية والاتحاد الأوروبي والبلدان الأخرى

للعلماء في أوروبا

تشير علامة "CE" إلى أن هذا المنتج متوافق مع المتطلبات الأوروبية المتعلقة بالسلامة والصحة وحماية البيئة والعميل. المنتجات التي تحمل العلامة "CE" مخصصة للبيع في أوروبا.



• الدعم التقني للعلماء في أوروبا

الرجاء زيارة الموقع

<http://www.olympus-europa.com>

أو اتصل بالرقم: هاتف: 00 83 10 67 - 00800 (مجاني)

83 10 67 - 5 180 49 + أو 4899 73 237 - 40 49 +

(بمقابل)

الأبعاد : أقصى قطر Ø 56.5 x الطول الكلي 49.5 ملم (عند الإعادة للموضع الأول)

تركيب غطاء العدسة : ذو سنون قطر السن اللولبي لتركيب المرشح : 52 ملم

* المواصفات عرضة للتغيير دون أي إخطار أو التزام على الجهة المصنعة.

احتياطات: تأكد من قراءة ما يلي

⚠ تحذيرات: احتياطات الأمان

- لا تنظر إلى الشمس من خلال العدسة. فقد يتسبب ذلك في فقد البصر أو ضعف في الرؤية.
- لا تترك العدسة من غير غطاء. إذا تجمعت أشعة الشمس خلال العدسة، قد ينتج عن ذلك نشوب حريق.
- لا توجه عدسة الكاميرا إلى الشمس. سوف تتجمع أشعة الشمس في العدسة ويتركز داخل الكاميرا، ومن الممكن أن يتسبب في عطل أو نشوب حريق.

نشكركم على شراء منتج Olympus.

للتأكد من سلامتك، يرجى قراءة دليل الإرشادات هذا قبل الاستخدام واحتفظ به في مكان سهل الوصول إليه للاستخدام كمرجع مستقبلاً.

أسماء الأجزاء (الشكل [1])

- ① غطاء أمامي
- ② المن اللولبي لتثبيت المرشح
- ③ حلقة ضبط البؤرة
- ④ حلقة الزوم
- ⑤ مؤشر التركيب
- ⑥ غطاء خلفي
- ⑦ أطراف كهربائية
- ⑧ مفتاح UNLOCK
- ⑨ جزء تركيب الغطاء
- ⑩ غطاء العدسة (اختياري)

استخدام مفتاح UNLOCK (الشكل [2])

لتخزين العدسة، قم بإدارة حلقة الزوم (2) مع الضغط على مفتاح UNLOCK باتجاه السهم (1).

تركيب الغطاء (الشكل [3])

ملاحظات حول التصوير

- قد يتم قطع حواف الصور في حالة استخدام أكثر من مرشح واحد أو في حالة استخدام مرشح سميك.
- لا يمكنك ضبط البعد البؤري عندما تكون العدسة في موضعها الأول. لا تبدأ التصوير إلا بعد إخراج العدسة.

المواصفات الأساسية

التركيب	: مثبت Micro Four Thirds
مسافة الضبط البؤري	: 9 إلى 18 ملم (ما يعادل 18 إلى 36 ملم على كاميرا 35 ملم)
أقصى قيمة لفتحة العدسة	: f4.0 إلى f5.6
زاوية الصورة	: 62° - 100°
تكوين العدسة	: 8 مجموعة، 12 عدسة تغطية متعددة الطبقات
التحكم في فتحة العدسة	: f4.0 إلى f22
نطاق التصوير	: 0.25 مترًا إلى ∞ (ما لا نهاية)
ضبط البعد البؤري	: تبديل التركيز التلقائي للبؤرة / التركيز اليدوي للبؤرة
الوزن	: 155 جم (بدون غطاء العدسة وغطاء الكاميرا)

میکرو چهار سوم و لوگوی میکرو چهار سوم ، علامتهای تجاری ثبت شده توسط شرکت OLYMPUS IMAGING در ژاپن، ایالات متحده آمریکا، کشورهای اتحادیه اروپا و دیگر کشور ها می باشند.

برای مشتریان اروپایی.

علامت "CE" نشان می دهد که این محصول مطابق با شرایط امنیتی، بهداشتی، زیست محیطی و همینطور شرایط حمایت از مشتری اروپا ساخته شده است. محصولاتی که دارای نشان CE هستند برای فروش در اروپا تولید شده اند.

• پشتیبانی فنی مشتریان اروپایی

لطفا از تارنمای ما بازدید کنید:

<http://www.olympus-europa.com>

<http://www.nixanasia.com>

یا با این شماره تلفن تماس بگیرید 00800 - 67 10 83 00 (رایگان)

0083 67 10 83 - 5 180 49 یا 0083 67 10 83 - 49 40 (پولی)

ابعاد

: حداکثر قطر 56.5 میلی متر
x طول کلی 49.5 میلی متر
(هنگام جمع شدن)

نحوه اتصال آفتابگیر لنز : اتصال سر نیزه ای

قطر دندانه نصب فیلتر : 52 میلی متر

* تولیدکننده این حق را برای خود محفوظ می دارد که بدون اعلام قبلی و بدون هیچ تعهدی مشخصات محصول را تغییر دهد.

اقدامات احتیاطی: موارد زیر را حتما مطالعه کنید



هشدارها: اقدامات احتیاطی و ایمنی

- از داخل لنز به خورشید نگاه نکنید. این کار می تواند باعث کوری یا اختلال در بینایی شود.
- لنز را بدون درپوش، رها نکنید. در صورت همگرا شدن اشعه خورشید از طریق لنز، ممکن است آتش سوزی رخ دهد.
- لنز دوربین را به سمت خورشید نگیرید. اشعه خورشید از طریق لنز، همگرا شده و در داخل دوربین متمرکز می شود، که احتمالا باعث خرابی دوربین یا آتش سوزی می شود.

PR دفترچه راهنما

از اینکه این محصول Olympus را خریداری کرده اید سپاسگزاریم.

برای اطمینان از امنیت و سلامت خود، قبل از هرگونه استفاده، این دفترچه راهنما را بخوانید و آن را در دسترس نگه دارید تا بتوانید در آینده به آن مراجعه کنید.

اسم قطعات (تصویر 1)

- 1 درپوش جلویی
- 2 دندانه نصب فیلتر
- 3 حلقه فوکوس
- 4 حلقه زوم
- 5 نشانگر محل نصب لنز
- 6 درپوش پشتی
- 7 اتصالات الکتریکی
- 8 سوییچ UNLOCK
- 9 بخش پایه آفتابگیر لنز
- 10 آفتابگیر لنز (اختیاری)

استفاده از سوییچ UNLOCK (تصویر 2)

برای نگهداری لنز، در حالی که سوییچ UNLOCK را در جهت فلش فشار می دهید (1)، حلقه زوم را بچرخانید (2).

وصل کردن آفتابگیر لنز (تصویر 3)

نکاتی درباره تصویر برداری

- اگر از بیش از یک فیلتر یا از فیلتری ضخیم استفاده شود، ممکن است لبه های تصویر، بریده شوند.
- هنگامی که لنز جمع شده است، نمی توانید فوکوس را تنظیم کنید. فقط بعد از باز کردن لنز، تصویربرداری را شروع کنید.

مشخصات اصلی

- اتصال لنز : دهانه Four Thirds میکرو
- فاصله کانونی : 9 - 18 میلی متر (معادل 18 تا 36 میلیمتر در دوربین 35 میلیمتری)
- حداکثر. اندازه دریچه دیافراگم : f4.0 تا f5.6
- زاویه تصویر : 100° - 62°
- تنظیمات لنز : 8 گروه، 12 لنز با پوشش چند فیلم لایه
- کنترل بازشدگی دهانه دیافراگم : f4.0 تا f22
- محدوده تصویربرداری : 0.25 میلی متر تا ∞ (بی نهایت)
- تنظیم فوکوس : تعویض AF/MF
- وزن : 155 گرم (بجز آفتابگیر لنز و درپوش)

MEMO

MEMO

MEMO

MEMO

MEMO

MEMO

Olympus UK Ltd

Olympus Service Department
Olympus Imaging & Audio
KeyMed House, Stock Road

Southend-on-Sea, Essex, SS2 5QH, United Kingdom

Sales: 0800 111 4777, Service: 0800 111 4888

Facsimile: +44 (0)1702 445134

E-Mail: consumer@olympus.co.uk

www.olympus.co.uk

BULGARIA REP. OFFICE OLYMPUS C&S

blvd. Bulgaria 88, entr. 2, fl.1, ap. 3, 1680 Sofia, Bulgaria

www.olympus.bg

Rep.office Olympus, tel.: +359 2 854 84 14

OLYMPUS C&S, SPOL. S.R.O.

Evropská 176, 160 41 Praha 6, Tel.: +420 800 167777

OLYMPUS EUROPA HOLDING GmbH

Consumer Product Division

Wendenstr. 14-18, D-20097 Hamburg, Tel.:(040) 237720

Versandadresse Reparaturen: Olympus Deutschland GMBH

Bredowstrasse 20, 22113 Hamburg, Tel.:(040) 23773 4121

OLYMPUS DANMARK A/S

Tempovej 48-50, 2750 Ballerup, Tlf.: +45 44 73 47 00

OLYMPUS ESTONIA OÜ

Järvevana tee 9, 11314 Tallinn

www.olympus.ee

Tel.: +372 65 49 541

OLYMPUS ESPAÑA S.A.U.

Domenico Scarlatti, 11, 28003 Madrid

Tel.: +34 902 444 104, Fax: +34 191 343 1917

e-mail: st-consumo@olympus.es

OLYMPUS FINLAND OY

Äyritie 12 B, 01510 VANTAA,

Puh. (09) 875 810

OLYMPUS FRANCE CENTRE TECHNIQUE

Parc d'Affaires Silic, 55, rue de Monthléry,

94533 Rungis Cedex, Service clients tél.: 0810 223 223

E-Mail: image-son.sav@olympus.fr

Αποκλειστική Διανομή στην Ελλάδα

FOTOMATIC S.A.

Γραφεία Αθήνας

Τσοούντα 64, 111 43 Αθήνα

Τηλ.: +30 210 21 11 860, Φαξ: +30 210 21 11 850

email: info@fotomatic.gr

www.fotomatic.gr

Service Αθήνας

Τσοούντα 64, 111 43 Αθήνα

Τηλ.: +30 210 21 11 860, Φαξ: +30 210 21 14 079

email: service@fotomatic.gr, tech@fotomatic.gr

Γραφεία Χαλίων

Μελετίου Πηγά 30, 731 31 Χανιά, Κρήτη

Τηλ.: +30 28210 91081, Φαξ: +30 28210 74601

www.olympus.com.gr

OLYMPUS D.O.O. ZA TRGOVINU

Avenija Većeslava Holjevca 40, HR-10020 Zagreb,

Tel.: +385 1 4899 000, Fax: +385 1 4899 029

OLYMPUS HUNGARY KFT.

1382 Budapest 62, Pf. 838, Tel.: +36 1 250 9377

POLYPHOTO S.P.A.

Via C. Pavese 11/13, 20090 Opera/Milano, Tel.: (02) - 530021

OLYMPUS LIETUVA UAB

Šeškinės g. 55A, Vilnius, LT - 07159 Lietuva

Tel.: +370 5 233 00 21

OLYMPUS LATVIA SIA

Vienības gatve 87 b, LV-1004 Rīga, Tālr.: +371 67623334

OLYMPUS NEDERLAND B.V.

Industrieweg 44, 2382 NW Zoeterwoude

Tel.: 0031 (0)71-5821888, www.olympus.nl

OLYMPUS[®]

VN595201

© 2010 **OLYMPUS IMAGING CORP.**

Printed in China

Download from www.Somanuals.com. All Manuals Search And Download.

Free Manuals Download Website

<http://myh66.com>

<http://usermanuals.us>

<http://www.somanuals.com>

<http://www.4manuals.cc>

<http://www.manual-lib.com>

<http://www.404manual.com>

<http://www.luxmanual.com>

<http://aubethermostatmanual.com>

Golf course search by state

<http://golfingnear.com>

Email search by domain

<http://emailbydomain.com>

Auto manuals search

<http://auto.somanuals.com>

TV manuals search

<http://tv.somanuals.com>