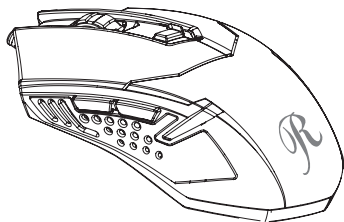


Rosewill[®]

JET

Wired Optical Gaming Mouse
Souris de jeu optique câblée
Ratón óptico cableado para juegos



RGM-300

User's Manual

Manuel de l'utilisateur

Manual del usuario

English

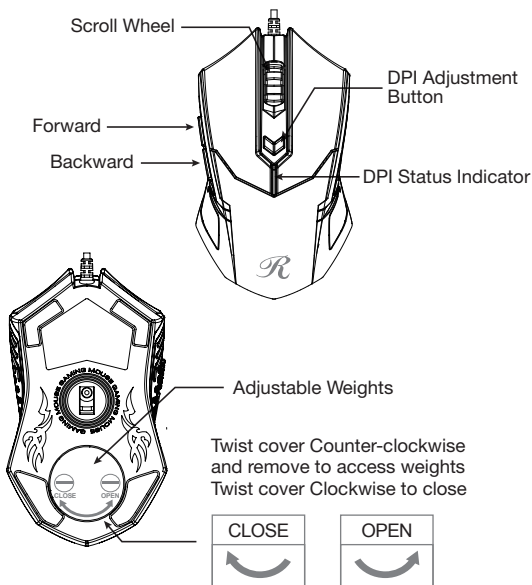
Thank you for purchasing the Rosewill Jet Wired Optical Gaming Mouse – a mouse designed to meet the needs of many gamers everywhere.

Package Contents

- Rosewill Jet Wired Optical Gaming Mouse
- 8pc balance weights
- User Guide

Compatibility

USB 1.1/2.0/3.0 compatible with Windows XP/Vista/7/8



Features

- DPI Resolution: 1000/1600/2000 DPI
(Dpi setting is indicated by the brightness of the LED status light directly beneath the DPI Adjustment button)
- Adjustable 8pc weight system
- Designated on-the-fly DPI adjustment button
- DPI Status Indicator
 - Off - 1000dpi
 - Low brightness - 1600dpi
 - Max brightness - 2000dpi
- Forward/Back internet navigation buttons
- 6 button mouse
- Backlit Red

Warranty

- Please register your mouse at Rosewill.com
- This mouse comes with a 1 year limited warranty

Technical Support

- Please contact our Customer Service about any issues related to this mouse.
- 1-800-575-9885 or via email at techsupport@rosewill.com

Hardware Installation

- Connect the Rosewill Jet's USB connector into an available USB port on your computer.
- Windows will automatically install the necessary drivers and the mouse will be ready to use once it completes.

Français

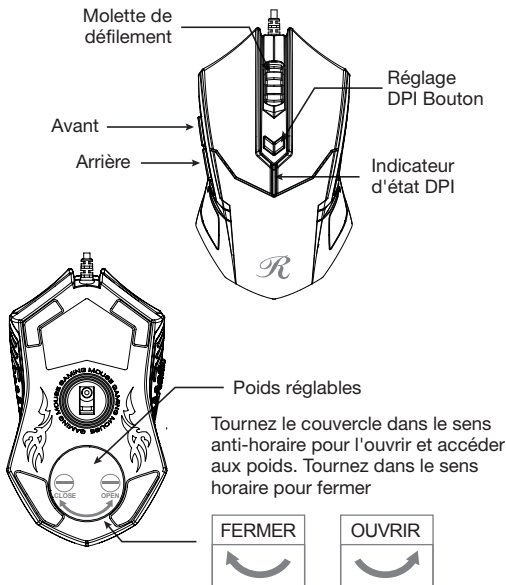
Nous vous remercions de votre achat d'une souris de jeu optique câblée Rosewill Jet qui a été spécialement développée pour satisfaire aux besoins de la majorité des joueurs du monde entier.

Contenu de la boîte

- Souris de jeu optique câblée Rosewill Jet
- Poids d'équilibre à 8 pièces
- Guide de l'utilisateur

Compatibilité

USB 1.1/2.0/3.0 compatible avec Windows XP/Vista/7/8



Caractéristiques

- Résolution DPI : 1000/1600/2000 DPI
(Le réglage DPI est indiqué par l'intensité du voyant d'état LED directement sous le bouton de réglage DPI)
- Système de poids réglables à 8 pièces
- Bouton de réglage DPI en cours de jeu
- Indicateur d'état DPI
 - Arrêt - 1000 dpi
 - Faible luminosité - 1600 dpi
 - Luminosité max - 2000 dpi
- Boutons avant/arrière pour la navigation Internet
- Souris à 6 boutons
- Rétroéclairage rouge

Garantie

- Veuillez enregistrer votre souris à l'adresse suivante
Rosewill.com
- Cette souris est couverte par une garantie limitée d'un (1) an

Assistance technique

- Contactez notre service clientèle pour toute question concernant la souris.
- 1-800-575-9885 ou via e-mail à techsupport@rosewill.com

Installation du matériel

- Raccordez le connecteur USB Rosewill Jet dans un port USB disponible de votre ordinateur.
- Windows installera automatiquement les pilotes nécessaires et la souris sera prête à l'emploi une fois l'opération terminée.

Español

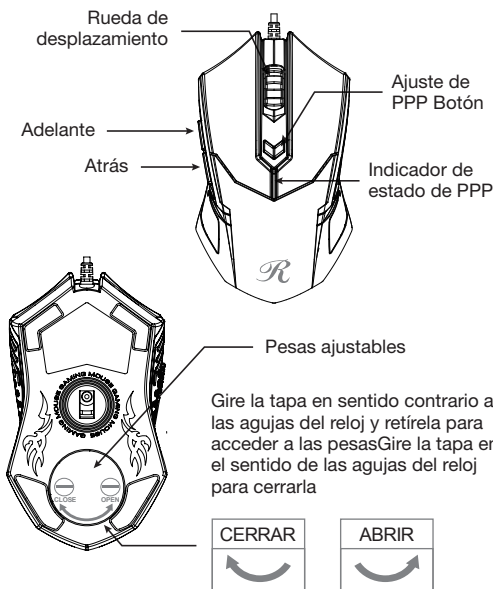
Gracias por adquirir el ratón óptico cableado para juegos Rosewill Jet, un ratón diseñado para satisfacer las necesidades de la mayoría de los jugadores de todo el mundo.

Contenido del paquete

- Ratón óptico cableado para juegos Rosewill Jet
- 8 pesas para equilibrio
- Guía del usuario

Compatibilidad

Compatible con USB 1.1/2.0/3.0 con Windows XP/Vista/7/8



Características

- Resolución de PPP: 1.000, 1.600 y 2.000 PPP
(La configuración de PPP se indica por el brillo del indicador LED que se encuentra justamente debajo del botón Ajuste de PPP)
- Sistema de 8 pesas ajustables
- Botón de ajuste de PPP sobre la marcha designado
- Indicador de estado de PPP
 - Apagado: 1.000 ppp
 - Poco brillo: 1.600 ppp
 - Brillo máximo: 2.000 ppp
- Botones de navegación de Internet Adelante/Atrás
- Ratón de 6 botones
- Retroiluminación en rojo

Garantía

- Registre el ratón en Rosewill.com
- Este ratón incluye una garantía limitada de 1 año

Soporte técnico

- Si tiene algún problema relacionado con este ratón, póngase en contacto con nuestro servicio atención al cliente.
- Llame al teléfono 1-800-575-9885 o envíe un correo electrónico a techsupport@rosewill.com

Instalación del hardware

- Enchufe el conector USB del ratón Rosewill Jet a un puerto USB disponible de su PC.
- Windows instalará automáticamente los controladores necesarios y, una vez completado el proceso, el ratón estará preparado para utilizarse.

Free Manuals Download Website

<http://myh66.com>

<http://usermanuals.us>

<http://www.somanuals.com>

<http://www.4manuals.cc>

<http://www.manual-lib.com>

<http://www.404manual.com>

<http://www.luxmanual.com>

<http://aubethermostatmanual.com>

Golf course search by state

<http://golfingnear.com>

Email search by domain

<http://emailbydomain.com>

Auto manuals search

<http://auto.somanuals.com>

TV manuals search

<http://tv.somanuals.com>