

# YAMAHA

## GUITAR AMPLIFIER

# AR-PRO

### 取扱説明書

このたびは、ヤマハギターアンプAR-PROをお買い求めいただきまして、誠にありがとうございます。本機の性能をフルに発揮させると共に、未永くご愛用いただくため、ご使用前にこの取扱説明書をよくお読みくださいますようお願いいたします。

## SPECIFICATIONS

定格出力 (T.H.D. 26%)	30Wr.m.s.
スピーカー	25cm (8Ω) セレクション (G10L-35)
コントロール	GAIN (PULL BOOST), MASTER VOLUME, TREBLE, MIDDLE, BASS, PRESENCE, REVERB
リバーブユニット	アキュトロニクス社製スプリングリバーブ
INPUT	INPUT, EFFECT RETURN
OUTPUT	REC OUT, PHONES, EFFECT SEND
電源	AC100V, 50/60Hz
消費電力*	20W
寸法 (W×H×D)	456×390×242mm
重量	11.4kg

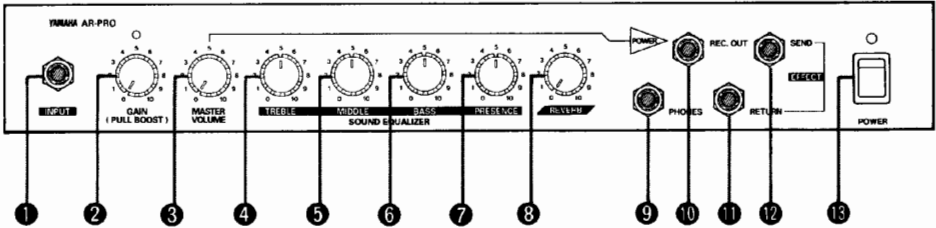
\*消費電力は、電気用品取締法の測定方法による。

※仕様および外観は、改良のため予告なく変更することがあります。

# ご 注 意

- 電源のON/OFFやプラグの脱着は、アンプのMASTER VOLUMEを0にしてから行なってください。また、ギターとアンプを接続する場合は、必ずギター側を先に接続し、次にアンプ側を接続してください。
- 本機は日本国内仕様です。必ずAC100V、50/60Hzでお使いください。
- 安全のため、落雷のおそれがある場合は、コンセントから電源プラグを抜き取ってください。

## コントロールパネル



### ①INPUT

ギターを接続する端子です。

### ②GAIN

ディストーションのレベル(かかり具合)をコントロールします。

右へ回すほどディストーションが深くかかります。クリーンなサウンドが欲しい場合は、(使用するエレキギターのパickaアップの出力にもよりますが) 目盛り位置5くらいまでにおさえて設定します。

ディストーションが物足りない場合は、つまみを手前に引く(インジケーターが点灯)と中域がブーストされ、つまみ位置1~3くらいでもディストーションがかかり、つまみを右へ回すほどよりハードなディストーションを得ることができます。

### ③MASTER VOLUME

ディストーションやトーンのキャラクターをほとんど変えずに、トータルの音量をコントロールします。

### SOUND EQUALIZER

#### ④TREBLE

高域をコントロールします。

#### ⑤MIDDLE

中域をコントロールします。

#### ⑥BASS

低域をコントロールします。

### ⑦PRESENCE

TREBLEよりもさらに高い超高域をコントロールします。

※4つのつまみすべてが0の位置では、音は出ません。

### ⑧REVERB

リバーブのかかり具合をコントロールします。つまみを右へ回すほどリバーブが深くかかります。つまみ位置0では、効果はかかりません。

### ⑨PHONES

ヘッドホンを接続する端子です。

### ⑩REC. OUT

レコーディング用の出力端子です。レコーディングミキサーや、MTRへ接続します。(ポストパワーアンプ出力)

### ⑪EFFECT RETURN

### ⑫EFFECT SEND

エフェクターを使用する場合は、このSEND/RETURNジャック間につなぎます。SEND端子はラインアウト端子として、RETURN端子はAUX MIX端子として使用することもできます。

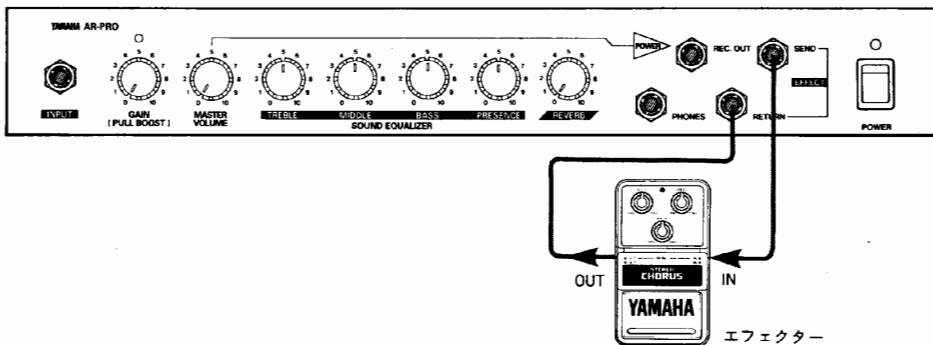
### ⑬POWER

電源スイッチです。

# EFFECT SEND/RETURN, REC OUTジャックの使い方

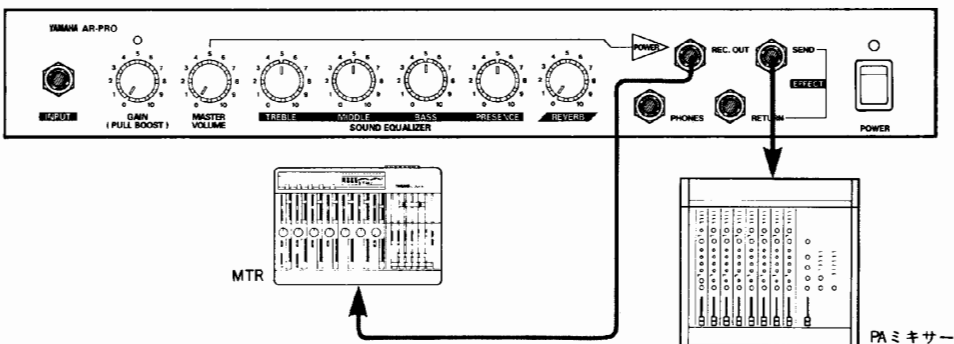
## ●エフェクターを使用する場合(エフェクトループとしての使用)

エフェクターを使用する場合は、このようにして接続してください。

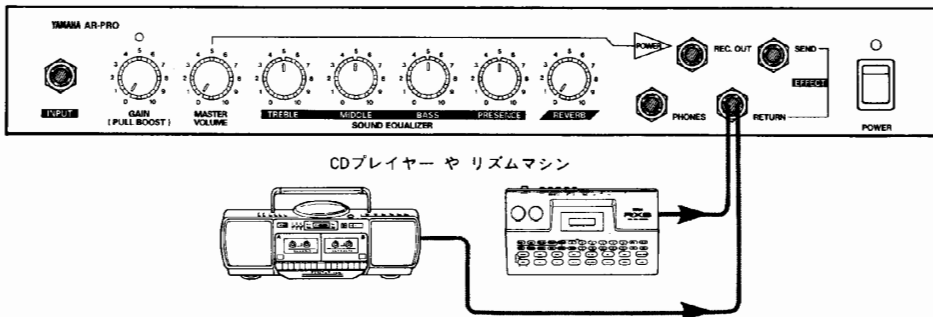


## ●ラインアウトとしての使用

PA ミキサーやビッグアンプに接続して使う場合は、EFFECT SENDジャック出力を、MTRなどに接続して録音する場合はREC OUTジャック出力を使います。



## ●CDやリズムマシンのサウンドに合わせてプレイする場合。(ミキシングプレイ)

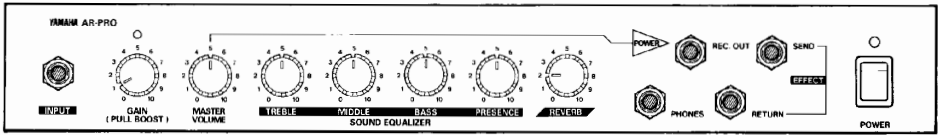


※リズムマシン等の音量は、アンプ側では調整できません。

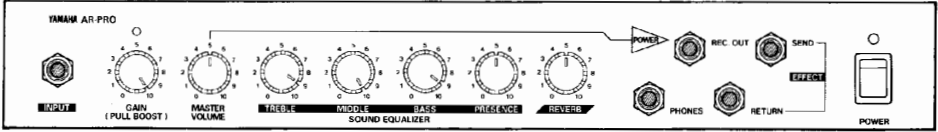
ギターとの音量バランスは、リズムマシン等の側で調整してください。

# セッティングサンプル

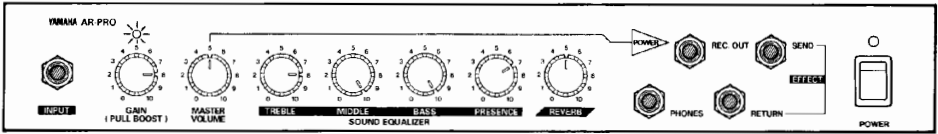
## ●クリーンなカッティングサウンド



## ●ナチュラルなオーバードライブサウンド



## ●ハードディストーションサウンド(GAINツマミ→PULL/)



# サービスについて

本機の保証期間は、保証書によりご購入から1年間です。(現金、ローン、月賦などによる区別はございません。)また保証は日本国内にてのみ有効といたします。

### ●保証書

保証書をお受け取りのときは、お客さまのご住所、お名前、お買い上げ月日、販売店名などを必ずご確認ください。無記名の場合は無効になりますので、くれぐれもご注意ください。

### ●保証書は大切にしましょう。

保証書は弊社が、本機をご購入いただいたお客さまにご購入の日から向こう1年間の無償サービスをお約束申し上げるものですが、万一紛失なさいますと保証期間中であっても実費を頂戴させていただきますこととなります。

万一の場合に備えて、いつでもご提示いただけますよう充分ご配慮のうえで保管してください。また、保証期間が切れましてもお捨てにならないでください。後々のサービスに際しての機種別の判別や、サービス依頼店の確認など便利にご利用いただけます。

### ●保証期間中のサービス

保証期間中に万一故障が発生した場合、お買い上げ店にご連絡頂きますと、技術者が修理・調整致します。この際必ず保証書をご提示ください。保証書なき場合にはサービス料金を頂く場合もあります。またお買い上げ店より遠方に移転される場合は、事前にお買い上げ店あるいは電音サービス拠点にご連絡ください。移転先におけるサービス担当店をご紹介申し上げますと同時に、引続き保証期間中のサービスを責任をもって行なうよう手続き致します。満1年間の保証期間を過ぎますとサービスは有料となりますが、引き続き責任をもってサービスをさせていただきます。なお、補修用性能部品の保有期間は最低8年となっています。そのほかご不明の点などございましたら、右記のヤマハサービス網までお問い合わせください。

### ヤマハ電気音響製品アフターサービス拠点

札幌支店および修理品お預り窓口	〒064 札幌市中央区南一条西1-15-50 ナマハセンター内 TEL: (011) 515-5036
仙台サービスセンター	〒983 仙台市青葉区加賀5-7 仙台加賀共同配送センター 3F TEL: (022) 261-0245
新潟サービスセンター	〒950 新潟市万代1-8 シルバーホールビル2F TEL: (025) 243-4321
松本サービスステーション	〒390 松本市大平2-5-2 中村屋ビル4F TEL: (0262) 322-5930
東京サービスセンター	〒101 東京都千代田区神楽坂町3-4 緑名ビルTEL: (03) 255-2241
富田サービスセンター	〒211 川崎市中原区本町1-184 TEL: (044) 454-3100
浜松サービスセンター	〒435 浜松市上区町911 ヤマハ浜松工場内 TEL: (0534) 365-1158
名古屋サービスセンター	〒454 名古屋市中区川島2-7-1-2 ヤマハ名古屋流通センター3F TEL: (052) 1652-2230
京都サービスセンター	〒600 京都市下京区七条通船場町東入町483 朝2ビル5F TEL: (075) 361-6470
大阪サービスセンター	〒565 大阪市都島区南船場1-15 ヤマハ船場センター内 TEL: (06) 377-9292
神戸サービスセンター	〒650 神戸市中央区光町2-7-3 ヤマハ神戸店内 TEL: (078) 321-1195
岡山サービスセンター	〒760 岡崎市九島町8-3 ヤマハ岡崎店内 TEL: (086) 322-3245
広島サービスセンター	〒731-01 広島市安芸区西郷2-27-38 TEL: (082) 324-3787
九州サービスセンター	〒812 福岡市博多区博多駅前2-11-4 TEL: (092) 472-2134
【本社】	
電音サービス部	〒435 浜松市上区町911 TEL: (0534) 165-3158

### ヤマハ株式会社L.M.営業部

4ヶ所・ドラム営業部	〒430 浜松市中央区1-1 TEL: (0534) 50-2430
首都圏営業部	〒104 東京都中央区銀座1-11-31(丸の内ビル) TEL: (03) 574-2692
関東営業部	〒104 東京都中央区銀座1-11-31(丸の内ビル) TEL: (03) 574-8592
大阪営業部	〒542 大阪市中央区南船場1-7-91(心斎橋フラスコビル裏) TEL: (06) 252-1523
名古屋営業部	〒460 名古屋市中区栄1-8 28 TEL: (052) 201-5109
九州営業部	〒812 福岡市博多区博多駅前2-11-4 TEL: (092) 472-2130
札幌営業部	〒064 札幌市中央区南一条西1-11-4(ヤマハセンター) TEL: (011) 3512-6113
仙台営業部	〒980 仙台市青葉区南町2-0-2(ヤマハセンター) TEL: (022) 222-6146
広島営業部	〒730 広島市安芸区西郷1-11-8(ヤマハビル) TEL: (082) 224-3749

※各営業部の電話番号は変更になる場合があります

**YAMAHA**

Printed in TAIWAN

## Free Manuals Download Website

<http://myh66.com>

<http://usermanuals.us>

<http://www.somanuals.com>

<http://www.4manuals.cc>

<http://www.manual-lib.com>

<http://www.404manual.com>

<http://www.luxmanual.com>

<http://aubethermostatmanual.com>

Golf course search by state

<http://golfingnear.com>

Email search by domain

<http://emailbydomain.com>

Auto manuals search

<http://auto.somanuals.com>

TV manuals search

<http://tv.somanuals.com>