

**DIRECTED.**

The company behind Avital® Auto Security Systems is Directed.

Since its inception, Directed has had one purpose, to provide consumers with the finest vehicle security products and accessories available. The recipient of nearly 100 patents and Innovations Awards in the field of advanced electronic technology.

Quality Directed products are sold and serviced throughout North America and around the world.

Call **(800) 876-0800** for more information about our products and services.

© 2013 Directed, All rights reserved.

G4118L ML 2013 01



**AVITAL®**

IT'S YOUR CAR - CONTROL IT FROM THE START



Vista, CA 92801  
[www.avital.com](http://www.avital.com)

Directed is committed to delivering world class quality products and services that excite and delight our customers.

**OWNER'S GUIDE**

M O D E L  
**4118L**

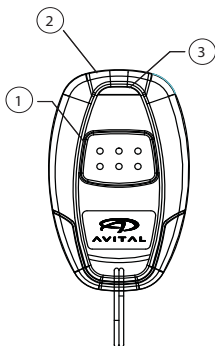
# Contents

---

1-way remote control.....	3
Basic Commands .....	4
Remote Start.....	4
Unlock.....	4
Shut Off Remote Start .....	4
Additional Remotes .....	5
Remote Start Features .....	5
Disabling Remote Start .....	5
Battery information .....	6
Battery Information.....	6
Battery Replacement.....	6
Government Regulations .....	7
Warning! Safety First.....	8
Limited Lifetime Consumer Warranty.....	10



# 1-way remote control



Feature	Description
1	<b>Remote Start:</b> Press for one second to activate remote start.
1	<b>Shut Off Remote Start:</b> Press and hold for 3 seconds to deactivate the remote start.
1	<b>Unlock:</b> Press for one second to unlock. (Will only work if remote start is active)
2	<b>Internal antenna:</b> Used for transmitting transmitting information
3	<b>Transmit LED:</b> Flashes once when transmitting information.

# Basic Commands

---

## Remote Start

**Press** and release the button.

Activates the remote starter. The vehicle's parking lights or hazard lights turn ON to confirm remote start signal has been received.

The runtime on the remote starter is predetermined based on vehicle application. The remote starter will shut down when the preset runtime times out or when any shutdown zone becomes active.

**Note** Refer to the Quick Reference Guide for more information.

## Unlock

**Press** and release the button.

Unlock function will only work when the vehicle is remote started. The vehicle responds by flashing the parking lights twice to confirm unlocking.

## Shut Off Remote Start

**Press** and hold the button for 3 seconds.

The vehicle shuts down from the remote start mode. The remote starter will also shut down when the preset runtime times out or when any shutdown zone becomes active.

**Note** Refer to the Quick Reference Guide for more information.

## Additional Remotes

---

This device does not support end user programming. To add a new remote, please consult your local 12-volt retailer to have one programmed for you.

## Remote Start Features

---



Refer to the Quick Reference Guide for more information on remote start features that are specific to each vehicle.

### Disabling Remote Start

Remote start can be disabled by moving the Toggle Switch to the On position. If remote start is attempted while the toggle switch is On, the engine will not start. Move the switch back to the Off position to resume normal operation.

#### Note

Consult your local 12-volt retailer for the location of Toggle switch.

# Battery information

---

## Battery Information

The 7111L remote control is powered by a single coin cell battery (CR-2032) that can be purchased at most retailers. When the batteries weakens, the LED on the remote dims and operating range is reduced.

## Battery Replacement

1. Hold the unit base with one hand and gently twist and pull the main housing body with the other. This releases all parts of the housing assembly.
2. Remove battery from clip and replace with a new one while observing the correct polarity.
3. Reassemble unit.

# Government Regulations

---

This device complies with Part 15 of FCC rules. Operation is subject to the following two conditions: (1) This device may not cause harmful interference, and (2) This device must accept any interference received, including interference that may cause undesirable operation.

This equipment has been tested and found to comply with the limits for a class B digital device, pursuant to Part 15 of the FCC Rules. These limits are designed to provide reasonable protection against harmful interference in a residential installation. This equipment generates and can radiate radio frequency energy and, if not installed and used in accordance with the instruction manual, may cause harmful interference to radio communications. However, there is no guarantee that interference will not occur in a particular installation. If this equipment does cause harmful interference to radio or television, which can be determined by turning the equipment OFF and ON, the user is encouraged to try to correct the interference by one or more of the following measures:

- Reorient or relocate the receiving antenna.
- Increase the separation between the equipment and receiver.
- Connect the equipment into an outlet on a circuit different from that to which the receiver is connected.
- Consult the dealer or an experienced radio / TV technician for help.

This device complies with the Industry Canada Radio Standards Specification RSS 210. Its use is authorized only on a no-interference, no-protection basis; in other words, this device must not be used if it is determined that it causes harmful interference to services authorized by IC. In addition, the user of this device must accept any radio interference that may be received, even if this interference could affect the operation of the device.

**WARNING!** Changes or modifications not expressly approved by the party responsible for compliance could void the user's authority to operate this device.



# Warning! Safety First



Please read the safety warnings below before proceeding. Improper use of the product may be dangerous or illegal.

## Installation

Due to the complexity of this system, installation of this product must only be performed by an authorized Directed dealer. If you have any questions, ask your retailer or contact Directed directly at 1-800-753-0600 or 1-800-361-7271 (Canada).

## Remote Start Capable

When properly installed, this system can start the vehicle via a command signal from the remote control transmitter. Therefore, never operate the system in an enclosed area or partially enclosed area without ventilation (such as a garage). When parking in an enclosed or partially enclosed area or when having the vehicle serviced, the remote start system must be disabled using the installed toggle switch. It is the user's sole responsibility to properly handle and keep out of reach from children all remote control transmitters to assure that the system does not unintentionally remote start the vehicle. THE USER MUST INSTALL A CARBON MONOXIDE DETECTOR IN OR ABOUT THE LIVING AREA ADJACENT TO THE VEHICLE. ALL DOORS LEADING FROM ADJACENT LIVING AREAS TO THE ENCLOSED OR PARTIALLY ENCLOSED VEHICLE STORAGE AREA MUST AT ALL TIMES REMAIN CLOSED. These precautions are the sole responsibility of the user.

**WARNING!** It is the responsibility of the owner to ensure the parking/emergency brake properly functions. Failure to do so can result in personal injury or property damage. We recommend the owner have the parking / emergency brake system inspected and adjusted by a qualified automotive shop biannually.

Use of this product in a manner contrary to its intended mode of operation may result in property damage, personal injury, or death. (1) Never remotely start the vehicle with the vehicle in gear, and (2) Never remotely start the vehicle with the keys in the ignition. The user must also have the neutral safety feature of the vehicle periodically checked, wherein the vehicle must not remotely start while the car is in gear. This testing should be performed by an authorized Directed dealer. If the vehicle starts in gear, cease remote start operation immediately and consult with the authorized Directed dealer to fix the problem. All installations must be performed by an authorized Directed dealer.

OPERATION OF THE REMOTE START MODULE IF THE VEHICLE STARTS IN GEAR IS CONTRARY TO ITS INTENDED MODE OF OPERATION. OPERATING THE REMOTE START SYSTEM UNDER THESE CONDITIONS MAY RESULT IN PROPERTY DAMAGE OR PERSONAL INJURY. YOU MUST IMMEDIATELY CEASE THE USE OF THE UNIT AND SEEK THE ASSISTANCE OF AN AUTHORIZED Directed DEALER TO REPAIR OR DISCONNECT

THE INSTALLED REMOTE START MODULE. DIRECTED WILL NOT BE HELD RESPONSIBLE OR PAY FOR INSTALLATION OR REINSTALLATION COSTS.

This product is designed for fuel injected vehicles only.

### **Interference**

All radio devices are subject to interference which could affect proper performance.

### **Upgrades**

Any upgrades to this product must be performed by an authorized Directed dealer. Do not attempt to perform any unauthorized modifications to this product.

### **Water/Heat Resistance**

This product is not designed to be water and/or heatresistant. Please take care to keep this product dry and away from heat sources. Any damage from water or heat will void the warranty.

# Limited Lifetime Consumer Warranty

---

Directed Electronics. ("Directed") promises to the original purchaser to repair or replace (at Directed's election) with a comparable reconditioned model any Directed unit (hereafter the "unit"), excluding without limitation the siren, the remote transmitters, the associated sensors and accessories, which proves to be defective in workmanship or material under reasonable use during the lifetime of the vehicle provided the following conditions are met: the unit was purchased from an authorized Directed dealer, the unit was professionally installed and serviced by an authorized Directed dealer; the unit will be professionally reinstalled in the vehicle in which it was originally installed by an authorized Directed dealer; and the unit is returned to Directed, shipping prepaid with a legible copy of the bill of sale or other dated proof of purchase bearing the following information: consumer's name, telephone number and address; the authorized dealers name, telephone number and address; complete product description, including accessories; the year, make and model of the vehicle; vehicle license number and vehicle identification number. All components other than the unit, including without limitation the siren, the remote transmitters and the associated sensors and accessories, carry a one-year warranty from the date of purchase of the same. ALL PRODUCTS RECEIVED BY DIRECTED FOR WARRANTY REPAIR WITHOUT PROOF OF PURCHASE FROM AN AUTHORIZED DEALER WILL BE DENIED. This warranty is non-transferable and is automatically void if: the unit's date code or serial number is defaced, missing or altered; the unit has been modified or used in a manner contrary to its intended purpose; the unit has been damaged by accident, unreasonable use, neglect, improper service, installation or other causes not arising out of defects in materials or construction. The warranty does not cover damage to the unit caused by installation or removal of the unit. Directed, in its sole discretion, will determine what constitutes excessive damage and may refuse the return of any unit with excessive damage.

TO THE MAXIMUM EXTENT ALLOWED BY LAW, ALL WARRANTIES, INCLUDING BUT NOT LIMITED TO EXPRESS WARRANTY, IMPLIED WARRANTY, WARRANTY OF MERCHANTABILITY, FITNESS FOR PARTICULAR PURPOSE AND WARRANTY OF NON-INFRINGEMENT OF INTELLECTUAL PROPERTY, ARE EXPRESSLY EXCLUDED; AND DIRECTED NEITHER ASSUMES NOR AUTHORIZES ANY PERSON OR ENTITY TO ASSUME FOR IT ANY DUTY, OBLIGATION OR LIABILITY IN CONNECTION WITH ITS PRODUCTS. DIRECTED DISCLAIMS AND HAS ABSOLUTELY NO LIABILITY FOR ANY AND ALL ACTS OF THIRD PARTIES INCLUDING ITS AUTHORIZED DEALERS OR INSTALLERS. DIRECTED SECURITY SYSTEMS, INCLUDING THIS UNIT, ARE DETERRENTS AGAINST POSSIBLE THEFT. DIRECTED IS NOT OFFERING A GUARANTEE OR INSURANCE AGAINST VANDALISM, DAMAGE OR THEFT OF THE AUTOMOBILE, ITS PARTS OR CONTENTS; AND HEREBY EXPRESSLY DISCLAIMS ANY LIABILITY WHATSOEVER, INCLUDING WITHOUT LIMITATION, LIABILITY FOR THEFT, DAMAGE AND/OR VANDALISM. THIS WARRANTY DOES NOT COVER LABOR COSTS FOR MAINTENANCE, REMOVAL OR REINSTALLATION OF THE UNIT OR ANY CONSEQUENTIAL DAMAGES OF ANY KIND.

IN THE EVENT OF A CLAIM OR A DISPUTE INVOLVING DIRECTED OR ITS SUBSIDIARY, THE VENUE SHALL BE SAN DIEGO COUNTY IN THE STATE OF CALIFORNIA. CALIFORNIA STATE LAWS AND APPLICABLE FEDERAL LAWS SHALL APPLY AND GOVERN THE DISPUTE. THE MAXIMUM RECOVERY UNDER ANY CLAIM AGAINST DIRECTED SHALL BE STRICTLY LIMITED TO THE AUTHORIZED DIRECTED DEALER'S PURCHASE PRICE OF THE UNIT. DIRECTED SHALL NOT BE RESPONSIBLE FOR ANY DAMAGES WHATSOEVER, INCLUDING BUT NOT LIMITED TO, ANY CONSEQUENTIAL DAMAGES, INCIDENTAL DAMAGES, DAMAGE TO VEHICLE, DAMAGES FOR THE LOSS OF TIME, LOSS OF EARNINGS, COMMERCIAL LOSS, LOSS OF ECONOMIC OPPORTUNITY AND THE LIKE. NOTWITHSTANDING THE ABOVE, THE MANUFACTURER DOES OFFER A LIMITED WARRANTY TO REPLACE OR REPAIR THE CONTROL MODULE SUBJECT TO THE CONDITIONS AS DESCRIBED HEREIN. THIS WARRANTY IS VOID IF THE UNIT HAS NOT BEEN PURCHASED FROM DIRECTED, OR AN AUTHORIZED DIRECTED DEALER, OR IF THE UNIT HAS BEEN DAMAGED BY ACCIDENT, UNREASONABLE USE, NEGLIGENCE, ACTS OF GOD, NEGLIGENCE, IMPROPER SERVICE, OR OTHER CAUSES NOT ARISING OUT OF DEFECT IN MATERIALS OR CONSTRUCTION.

Some states do not allow limitations on how long an implied warranty will last or the exclusion or limitation of incidental or consequential damages. This warranty gives you specific legal rights and you may also have other rights that vary from State to State.

This warranty is only valid for sale of product(s) within the United States of America and in Canada. Product(s) sold outside of the United States of America or Canada are sold "AS-IS" and shall have NO WARRANTY, express or implied.

For further details relating to warranty information of Directed products, please visit the support section of Directed's website at: [www.directed.com](http://www.directed.com).

This product may be covered by a Guaranteed Protection Plan ("GPP"). See your authorized Directed dealer for details of the plan or call Directed Customer Service at 1-800-876-0800.

920-10011-01 2011-06



AVITAL.

IT'S YOUR CAR - CONTROL IT FROM THE START



Manuel D'Utilisation

MODÈLE

**4118L**

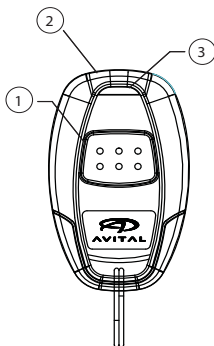


# Contenu

---

Télécommandes unidirectionnelle .....	4
Commandes de base.....	5
Démarrage à distance.....	5
Déverrouillage.....	5
Fermer le démarreur à distance .....	5
Télécommandes additionnelles.....	6
Caractéristiques du démarrage à distance .....	6
Désactiver le démarrage à distance .....	6
Information sur la batterie .....	7
Remplacement la batterie.....	7
Élimination de la batterie .....	7
Règlementations gouvernementales .....	8
Avertissement! La sécurité d'abord .....	9
Installation .....	9
Capacité de démarrage à distance.....	9
Interférence.....	10
Mise à niveau .....	11
Résistance à la chaleur et à l'eau.....	11
Garantie à vie limitée pour l'utilisateur.....	12

# Télécommandes unidirectionnelle



Caractéristique	Description
1	<b>Démarrage à distance:</b> Appuyer pendant une seconde pour activer le démarrage à distance.
1	<b>Éteindre de démarrage à distance:</b> Appuyer et maintenir pendant 3 secondes pour désactiver le démarrage à distance.
1	<b>Déverrouiller:</b> Appuyer pendant une seconde pour déverrouiller (ne fonctionne que lorsque le démarrage à distance est activé.)
2	<b>Antenne interne:</b> Utilisée pour transmettre et recevoir de l'information.
3	<b>La DEL de transmission</b> clignote une fois lors de la transmission et la réception de l'information.



# Commandes de base

---

## Démarrage à distance

**Appuyer** et relâcher le bouton.

Pour activer le démarreur à distance. La télécommande répond avec la tonalité ON du démarrage à distance et la DEL verte de la télécommande clignote une fois. Les feux de stationnement du véhicule s'allument de façon constante pour confirmer que le signal du démarrage à distance a été reçu.

Le temps de fonctionnement du démarreur à distance est prédéterminé selon l'application du véhicule. Le démarreur à distance s'éteindra lorsque le temps de fonctionnement prééglé s'écoule ou lorsque toute zone de désactivation est activée.

### Remarque

Consulter le guide de référence rapide pour plus d'information.

## Déverrouillage

**Appuyer** et relâcher le bouton.

La fonction de déverrouillage ne fonctionne que lorsque le véhicule est démarré à distance. Le véhicule répond en faisant clignoter les feux de stationnement deux fois pour confirmer le déverrouillage. The vehicle responds by flashing the parking lights twice to confirm unlocking.

## Fermer le démarreur à distance

**Appuyer** et maintenir le bouton pendant 3 secondes.

Le moteur s'éteint à partir du mode démarrage à distance.

Le démarreur à distance s'éteindra lorsque le temps de fonctionnement prééglé s'écoule ou lorsque toute zone de désactivation est activée.

**Remarque**

Consulter le guide de référence rapide pour plus d'information.

## Télécommandes additionnelles

Ce dispositif ne supporte pas la programmation de l'utilisateur. Pour ajouter une nouvelle télécommande, consulter le détaillant 12-volts pour qu'une télécommande soit programmée pour vous

## Caractéristiques du démarrage à distance



Consulter le guide de référence rapide pour plus d'information concernant les fonctions du démarrage à distance qui sont spécifiques à chaque véhicule.

### Désactiver le démarrage à distance

Le démarrage à distance peut être désactivé en déplaçant l'interrupteur à bascule en position ON. Le moteur ne démarrera pas même si on essaie de démarrer le véhicule à distance. Déplacer l'interrupteur en position OFF pour reprendre les opérations normales.

**Remarque**

Consulter le centre d'installation pour connaître l'emplacement de l'interrupteur à bascule.

# Information sur la batterie

---

Les télécommandes unidirectionnelles (7111L) sont alimentés par une batterie bouton unique (CR-2032), qui peuvent être achetés dans la plupart des détaillants. La portée de fonctionnement diminue au fur et à mesure que la charge de batterie diminue.

## Remplacement la batterie

1. Tenir la base de l'unité dans une main et tourner délicatement et retirer le corps du boîtier principal avec l'autre. Cela relâchera toutes les pièces de l'ensemble de boîtier.
2. Retirez la batterie de la griffe et la remplacer avec une nouvelle tout en respectant la polarité.
3. Réassembler l'unité et revisser solidement avec le boîtier.

## Élimination de la batterie



Directed se soucie de l'environnement. Si vous avez besoin de vous débarrasser de la batterie, veuillez le faire en respectant les exigences municipales de recyclage la batterie.

# Règlementations gouvernementales

---

Cet appareil est conforme à la Partie 15 des règlements de la FCC. Le fonctionnement est soumis aux deux conditions suivantes: (1) Ce périphérique ne doit pas causer d'interférences nuisibles et (2) Ce périphérique doit accepter toute interférence reçue, y compris les interférences pouvant entraîner un fonctionnement indésirable.

Cet équipement a été testé et trouvé conforme aux limites pour un dispositif numérique de classe B, conformément à la Partie 15 des règlements de la FCC. Ces limites visent à protéger convenablement les particuliers contre les interférences nuisibles dans une installation résidentielle. Cet équipement génère et peut émettre des fréquences radio et, s'il n'est pas installé et utilisé conformément aux instructions du manuel, peut causer des interférences nuisibles aux communications radio. Toutefois, il n'existe aucune garantie contre des interférences se produisant dans le cadre d'une installation particulière. Si l'équipement engendre des interférences nuisant à la réception radio ou télévisuelle (ce qui peut être déterminé en le mettant hors tension, puis en le remettant sous tension), vous êtes encouragé à tenter d'y remédier en ayant recours à l'une des mesures suivantes:

- Réorienter ou déplacer l'antenne réceptrice.
- Augmenter la séparation entre l'équipement et le récepteur.
- Branchez l'appareil à la prise secteur d'un circuit différent de celui sur lequel il est branché.
- Demandez l'assistance de votre revendeur ou celle d'un technicien radio/TV.

Cet appareil est conforme aux spécifications d'Industrie Canada sur les normes radioélectriques RSS 210. Son utilisation n'est autorisée que sur une base de non-brouillage et de non-protection; en d'autres termes, ce dispositif ne doit pas être utilisé s'il est établi qu'il provoque des interférences nuisibles aux services autorisés par Industries Canada. En outre, l'utilisateur de cet appareil doit accepter toutes les interférences radio qui peuvent être reçues, même si ce brouillage pourrait affecter le fonctionnement de l'appareil.

**AVERTISSEMENT!** Veuillez lire les avertissements de sécurité ci-dessous avant de continuer.

Une mauvaise utilisation du produit peut être dangereuse ou illégale.

# Avertissement! La sécurité d'abord

---



Veillez lire les avertissements de sécurité ci-dessous avant de continuer. Une mauvaise utilisation du produit peut être dangereuse ou illégale.

## Installation

En raison de la complexité de ce système, l'installation de ce produit ne doit être effectuée que par un détaillant Directed autorisé. Si vous avez des questions, demandez à votre détaillant ou contactez Directed directement au 1-800-753-0600.

## Capacité de démarrage à distance

Lorsqu'il est correctement installé, ce système peut démarrer le véhicule via un signal de l'émetteur de la télécommande. Cependant, ne jamais faire fonctionner ce système dans un espace clos ou partiellement clos, espace sans ventilation (comme un garage). Lorsque vous stationnez dans un espace clos ou partiellement clos ou lors d'un entretien du véhicule, le système de démarrage à distance doit être désactivé en utilisant la molette de menu déjà installée. Il incombe à l'utilisateur de manipuler correctement et de conserver hors de portée des enfants tous les émetteurs de la télécommande pour s'assurer que le système ne démarrera pas le véhicule à distance de manière non intentionnelle. L'UTILISATEUR DOIT INSTALLER UN DÉTECTEUR DE MONOXYDE DE CARBONE DANS OU PRÈS D'UNE ZONE URBAINE ADJACENTE AU VÉHICULE. TOUTES LES PORTES DES ZONES URBAINES DONNANT ACCÈS À L'ESPACE FERMÉ OU PARTIELLEMENT FERMÉ CONTENANT LE VÉHICULE DOIVENT DEMEURER VERROUILLÉES EN TOUT TEMPS. Ces précautions sont de la seule responsabilité de l'utilisateur.

**AVERTISSEMENT!** C'est la responsabilité du propriétaire de s'assurer que le frein de stationnement/d'urgence fonctionne correctement. Ne pas le faire pourrait entraîner des blessures corporelles ou des dommages matériels. Nous recommandons au propriétaire de faire vérifier le frein de stationnement/urgence

à tous les six mois par un mécanicien qualifié.

L'utilisation de ce produit d'une manière contraire à son mode de fonctionnement proposé peut entraîner des dommages matériels, des blessures ou la mort (1) Ne jamais faire démarrer à distance le véhicule si les vitesses sont engagées, et (2) Ne jamais faire démarrer le véhicule à distance avec la clé sur le contact. L'utilisateur doit aussi avoir la fonction de sécurité de point mort du véhicule contrôlé périodiquement, de sorte que le véhicule ne puisse pas démarrer à distance alors que les vitesses sont engagées. Ce test devrait être effectué par une personne autorisée de Directed en conformité avec le Contrôle de sécurité décrit dans le guide d'installation du produit. Si le véhicule démarre avec les vitesses engagées, arrêter les opérations de démarrage à distance immédiatement et consulter le détaillant Directed autorisé pour résoudre le problème.

LE FONCTIONNEMENT DU MODULE DE DÉMARRAGE À DISTANCE SI LE VÉHICULE DÉMARRE LES VITESSES ENGAGÉES EST CONTRAIRE À SON MODE DE FONCTIONNEMENT PROPOSÉ. FAIRE FONCTIONNER LE SYSTÈME DE DÉMARRAGE À DISTANCE SOUS CES CONDITIONS POURRAIT ENTRAÎNER DES DOMMAGES CORPORELS OU MATÉRIELS. VOUS DEVEZ IMMÉDIATEMENT CESSER D'UTILISER CET APPAREIL ET DEMANDER L'AIDE D'UN DÉTAILLANT AUTORISÉ Directed POUR RÉPARER OU DÉBRANCHER LE MODULE DE DÉMARRAGE À DISTANCE. DIRECTED NE SERA PAS TENU RESPONSABLE OU NE PAIERA PAS POUR LES COÛTS D'INSTALLATION OU DE RÉINSTALLATION.

## **Interférence**

Tous les appareils de radio sont soumis à des interférences susceptibles d'affecter le fonctionnement normal.

## **Mise à niveau**

Toute mise à niveau de ce produit doit être effectuée par un détaillant Directed autorisé. Ne pas tenter d'effectuer toute modification non autorisée de ce produit.

## **Résistance à la chaleur et à l'eau**

Ce produit n'est pas conçu pour être résistant à la chaleur et à l'eau. Veuillez vous assurer de garder ce produit sec et éloigné de toute source de chaleur. Tout dommage causé par la chaleur ou l'eau annulera la garantie.

# Garantie à vie limitée pour l'utilisateur

Directed Electronics (« Directed ») s'engage envers l'acheteur initial, à réparer ou remplacer (selon le choix de Directed) par un dispositif comparable remis en état, tout dispositif Directed (appelé ci-dessous le « dispositif ») à l'exclusion, et sans que ce soit limitatif, de la sirène, des émetteurs de télécommande et des capteurs et accessoires associés, dans le cas où le dispositif présenterait des vices de matériaux ou de fabrication après une utilisation raisonnable pendant la durée de vie du véhicule, à condition que les conditions suivantes soient remplies : le dispositif a été acheté auprès d'un détaillant agréé Directed ; le dispositif a été installé par un professionnel et entretenu par un détaillant agréé Directed ; le dispositif sera réinstallé par un professionnel dans le véhicule dans lequel il avait été installé à l'origine par un détaillant agréé Directed ; et le dispositif a été retourné à Directed en port payé avec une copie lisible de la facture ou autre preuve d'achat datée portant les informations suivantes : nom, numéro de téléphone et adresse de l'acheteur ; nom, numéro de téléphone et adresse du détaillant agréé ; description complète du produit, y compris des accessoires ; année, marque et modèle du véhicule ; numéro d'immatriculation et numéro d'identification du véhicule. Tous les composants autres que le dispositif, y compris et sans que ce soit limitatif, la sirène, les émetteurs de télécommande et les capteurs et accessoires associés, bénéficient d'une garantie d'un an à compter de leur date d'achat. TOUS LES PRODUITS REÇUS PAR DIRECTED POUR UNE RÉPARATION SOUS GARANTIE SANS PREUVE D'ACHAT AUPRÈS D'UN DÉTAILLANT AGRÉÉ SERONT REFUSÉS. Cette garantie non transférable est automatiquement annulée si : le code de date ou le numéro de série du dispositif est dégradé, manquant ou modifié ; le dispositif a été modifié ou utilisé de façon contraire à l'usage prévu ; le dispositif a été endommagé par un accident, une utilisation abusive, la négligence, un mauvais entretien, l'installation ou d'autres causes ne résultant pas de vices de matériaux ou de fabrication. La garantie ne couvre pas les dommages au dispositif résultant de l'installation ou de la dépose du dispositif. Directed, à sa seule discrétion, déterminera ce qui constitue des dommages excessifs et pourra refuser le renvoi d'un dispositif présentant des dommages excessifs.

DANS TOUTE LA MESURE OÙ LA LOI LE PERMET, TOUTES LES GARANTIES, Y COMPRIS MAIS SANS QUE CE SOIT LIMITATIF, TOUTE GARANTIE EXPLICITE, TOUTE GARANTIE IMPLICITE, TOUTE GARANTIE DE VALEUR MARCHANDE OU D'ADAPTATION À UN USAGE PARTICULIER, ET TOUTE GARANTIE DE NON VIOLATION DE PROPRIÉTÉ INTELLECTUELLE, SONT EXPRESSÉMENT EXCLUES ; ET DIRECTED N'ASSUME ET N'AUTORISE AUCUNE PERSONNE NI ENTITÉ À ASSUMER POUR ELLE UN DEVOIR, UNE OBLIGATION OU UNE RESPONSABILITÉ QUELCONQUE EN RELATION AVEC SES PRODUITS. DIRECTED REFUSE ET DÉNIE ABSOLUMENT TOUTE RESPONSABILITÉ POUR TOUTE ACTION DE PARTIES TIERCES, Y COMPRIS SES INSTALLATEURS ET DÉTAILLANTS AGRÉÉS. LES SYSTÈMES DE SÉCURITÉ DIRECTED, Y COMPRIS CE DISPOSITIF, SONT DES DISPOSITIFS DE DISSUASION CONTRE UN ÉVENTUEL VOL. DIRECTED N'OFFRE PAS DE GARANTIE NI D'ASSURANCE CONTRE LE VANDALISME, LES DOMMAGES OU LE VOL D'UNE AUTOMOBILE, DE SES PIÈCES OU DE SON CONTENU, ET PAR LA PRÉSENTE,



DIRECTED DÉCLINE EXPRESSÉMENT TOUTE RESPONSABILITÉ, QUELLE QU'ELLE SOIT, Y COMPRIS MAIS SANS QUE CE SOIT LIMITATIF, LA RESPONSABILITÉ POUR LE VOL, LES DOMMAGES OU LE VANDALISME. CETTE GARANTIE NE COUVRE PAS LES FRAIS DE MAIN D'OEUVRE POUR L'ENTRETIEN, LA DÉPOSE OU LA RÉINSTALLATION DU DISPOSITIF, NI AUCUN DOMMAGE INDIRECT D'AUCUNE SORTE. DANS LE CAS D'UNE RÉCLAMATION OU D'UN LITIGE IMPLIQUANT DIRECTED OU SA FILIALE, LES PROCÉDURES SE TIENDRONT DANS LE COMTÉ DE SAN DIEGO DANS L'ÉTAT DE CALIFORNIE AUX ÉTATS-UNIS D'AMÉRIQUE. LES LOIS DE L'ÉTAT DE CALIFORNIE ET LES LOIS FÉDÉRALES EN VIGUEUR S'APPLIQUERONT POUR LA RÉOLUTION DU LITIGE. L'INDEMNISATION MAXIMALE DANS LE CADRE DE TOUTE RÉCLAMATION CONTRE DIRECTED SERA STRICTEMENT LIMITÉE AU PRIX D'ACHAT DU DISPOSITIF AUPRÈS DU DÉTAILLANT AGRÉÉ DIRECTED. DIRECTED N'EST PAS RESPONSABLE POUR LES DOMMAGES QUELS QU'ILS SOIENT, Y COMPRIS MAIS SANS QUE CE SOIT LIMITATIF, LES DOMMAGES DIRECTS, LES DOMMAGES INDIRECTS, LES DOMMAGES AU VÉHICULE, LES DOMMAGES POUR LES PERTES DE TEMPS, LE MANQUE À GAGNER, LES PERTES COMMERCIALES, LES PERTES ÉCONOMIQUES, ET LES AUTRES DOMMAGES SIMILAIRES. NONOBTANT CE QUI PRÉCÈDE, LE FABRICANT OFFRE UNE GARANTIE LIMITÉE POUR LE REMPLACEMENT OU LA RÉPARATION DU MODULE DE COMMANDE, DANS LES CONDITIONS DÉFINIES ICI. CETTE GARANTIE EST NULLE SI LE DISPOSITIF N'A PAS ÉTÉ ACHETÉ AUPRÈS DE DIRECTED, OU D'UN DÉTAILLANT AGRÉÉ DIRECTED, OU SI LE DISPOSITIF A ÉTÉ ENDOMMAGÉ PAR UN ACCIDENT, UNE UTILISATION ABUSIVE, LA NÉGLIGENCE, UN CAS DE FORCE MAJEURE, UN MAUVAIS ENTRETIEN, OU D'AUTRES CAUSES NE RÉSULTANT PAS DE VICES DE MATERIAUX OU DE FABRICATION.

Certains états et provinces ne permettent pas de limitation sur la durée des garanties implicites, ou l'exclusion ou la limitation des dommages directs ou indirects. Cette garantie vous confère des droits spécifiques, et vous pouvez également bénéficier d'autres droits selon votre juridiction. Cette garantie n'est valide que pour la vente des produits aux États-Unis d'Amérique et au Canada. Les produits vendus en dehors des États-Unis d'Amérique ou du Canada sont vendus « en l'état » et ne bénéficient d'AUCUNE GARANTIE, ni explicite ni implicite.

Pour plus de détails concernant la garantie des produits Directed, veuillez visiter le site Web de Directed, section d'assistance : [www.directed.com](http://www.directed.com).

Ce produit peut être couvert par un plan de protection de garantie (« GPP », Guaranteed Protection Plan). Pour obtenir des détails sur ce plan, adressez-vous à un détaillant agréé Directed ou téléphonez au service à la clientèle de Directed au **1-800-876-0800**.

920-10011-02 2011-06



AVITAL.

IT'S YOUR CAR - CONTROL IT FROM THE START



Guia de  
Proprietario

MODELO  
**4118L**

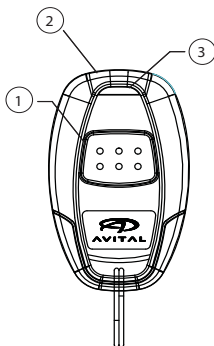


# Contenido

---

Control remoto 1-vías .....	4
Comandos Básicos.....	5
Arranque a distancia .....	5
Abrir .....	5
Apague el encendido remoto .....	5
Controles remotos adicionales .....	6
Características de inicio remoto.....	6
Desactivar el arranque remoto.....	6
Información acerca de baterías .....	7
Reemplazo de la batería .....	7
Normativas gubernamentales .....	8
¡Advertencia! La seguridad primero .....	9
Garantía limitada de por vida para el consumidor.....	11

# Control remoto 1-vías



Función	Descripción:
1	<b>Arranque a distancia:</b> Pulse durante un segundo activar el arranque remoto.
1	<b>Desactivar arranque remoto:</b> Pulse y mantenga pulsado durante 3 segundos para desactivar el arranque remoto.
1	<b>Abrir:</b> Pulse durante un segundo para abrir. (Sólo funcionará si el arranque remoto está activo).
2	<b>Antena interna:</b> Utilizada para transmitir y recibir información.
3	<b>LED de Transmisión:</b> LED de Transmitir parpadea cuando se transmite y recibe información.

# Comandos Básicos

---

## Arranque a distancia

Presione y suelte el botón.

Activa el arranque remoto. Las luces de estacionamiento o de emergencia del vehículo encienden constante para confirmar que se ha recibido la señal de arranque remoto.

El tiempo de ejecución en el arrancador remoto es predeterminado basado en el uso del vehículo. El arrancador remoto se apagará cuando se agota el tiempo de ejecución preestablecido o cuando se active cualquier zona de apagado.

<b>Nota</b>	Consulte la Guía de referencia rápida para obtener más información.
-------------	---

## Abrir

Presione y suelte el botón.

La función de abrir candados sólo funciona cuando el vehículo arranca a remoto. El vehículo responde mediante el parpadeo de las luces de estacionamiento dos veces para confirmar el que abrió.

## Apague el encendido remoto

Presione el botón y **mantenga** presionado durante 3 segundos.

El vehículo se apaga en el modo de arranque remoto. El arrancador remoto también se apagará cuando se agota el tiempo de ejecución preestablecido o cuando se active cualquier zona de apagado.

<b>Nota</b>	Consulte la Guía de referencia rápida para obtener más información.
-------------	---

## Controles remotos adicionales

---

Este dispositivo no admite programación del usuario final. Para agregar un nuevo control remoto, consulte con su distribuidor local de 12 voltios para tener uno programado para usted.

## Características de inicio remoto

---



Consulte la Guía de referencia rápida para obtener más información sobre las opciones de arranque remoto que son específicos para cada vehículo.

### Desactivar el arranque remoto

El arranque remoto puede desactivarse moviendo el interruptor a la posición On (encendido). Si se intenta el arranque remoto mientras el interruptor está encendido, el motor no arranca. Mueva el interruptor hacia la posición Off (apagado) para reanudar el funcionamiento normal.

#### Nota

Consulte el centro de instalación para la ubicación del interruptor.

# Información acerca de baterías

---

El control remoto (7111L) es alimentado por una batería de celda de moneda única (CR-2032). Cuando la batería se debilita, el LED en el remoto se atenúa y el rango de operación se reduce.

## Reemplazo de la batería

1. Sujete la unidad base con una mano y girar y tirar suavemente el cuerpo de la caja principal con la otra. Esto libera todas las piezas de la carcasa.
2. Retire la batería del sujetador y reemplazar por una nueva mientras observa la polaridad correcta.
3. Vuelva a montar la unidad y fije con su tornillo.



# Normativas gubernamentales

---

Este dispositivo cumple con la Sección 15 de las normas FCC. Su funcionamiento está sujeto a las siguientes dos condiciones: (1) Este dispositivo no podrá causar interferencia nociva, y (2) Este dispositivo debe aceptar cualquier interferencia recibida, incluso interferencias que podrían causar un funcionamiento no deseado.

Se analizó este equipo y se determinó que cumple con los límites de un dispositivo digital clase B, conforme a la sección 15 de las Normas FCC. Estas limitaciones se disponen para proporcionar protección razonable contra interferencia nociva en una instalación residencial. Este equipo genera y puede irradiar energía de radiofrecuencia, y si no se instala y utiliza conforme al manual de instrucciones, puede causar interferencia nociva en las radiocomunicaciones. Sin embargo, no existe garantía de que no tenga lugar alguna interferencia en un instalación en particular. Si este equipo genera interferencia nociva a radio o televisión, lo cual puede determinarse APAGANDO y ENCENDIENDO el equipo, se recomienda al usuario que trate de corregir la interferencia a través de una o varias de las siguientes medidas:

- Volver a orientar o ubicar la antena receptora.
- Aumentar la distancia entre el equipo y el receptor.
- Conectar al equipo a un enchufe que pertenezca a un circuito diferente al cual el receptor esté conectado.
- Consulte al distribuidor o un técnico con experiencia en radio/TV para obtener ayuda.

Este dispositivo observa las Especificaciones normativas de radio de Industry Canada RSS 210. Su uso se autoriza sólo si no interfiere ni genera protección; en otras palabras, este dispositivo no debe usarse si se determina que causa interferencia nociva a los servicios autorizados por IC. Asimismo, el usuario de este dispositivo debe aceptar que reciba cualquier radio interferencia, incluso si esta interferencia podría afectar el funcionamiento del dispositivo.



Los cambios o modificaciones no aprobadas expresamente por la parte normativa responsable podría anular el derecho del usuario a operar este dispositivo.

# ¡Advertencia! La seguridad primero



Lea las siguientes advertencias de seguridad antes de continuar. El uso inadecuado del producto podría ser peligroso o ilegal.

## Instalación

Debido a la complejidad de este sistema, sólo un distribuidor autorizado por Directed puede llevar a cabo la instalación de este producto. En caso de querer realizar alguna consulta comuníquese con el distribuidor autorizado de Directed o con Directed al 1-800-753-0600.

## Apto para el encendido remoto

Cuando se instala adecuadamente, este sistema puede poner en marcha un vehículo a través de una señal de comando desde un transmisor de control remoto. Por lo tanto, nunca opere el sistema en un área cerrada o parcialmente cerrada sin ventilación (como por ejemplo, una cochera). Cuando estacione en un área cerrada o parcialmente cerrada o cuando realice un mantenimiento a su vehículo, se debe deshabilitar el sistema de encendido remoto a través de la rueda del menú instalada. Es responsabilidad exclusiva del usuario manejar con propiedad y mantener fuera del alcance de los niños todos los transmisores de control remoto para asegurarse de que el sistema no encienda el vehículo de forma remota involuntariamente. EL USUARIO DEBE INSTALAR UN DETECTOR DE MONÓXIDO DE CARBONO DENTRO O ALREDEDOR DEL ÁREA HABITADA CERCA DEL VEHÍCULO. TODAS LAS PUERTAS QUE SE DIRIJAN DESDE ÁREAS HABITADAS ADYACENTES AL ÁREA DE ESTACIONAMIENTO DEL VEHÍCULO YA SEA CERRADA O PARCIALMENTE CERRADA DEBEN PERMANECER CERRADAS EN TODO MOMENTO. Estos cuidados son responsabilidad exclusiva del usuario.

El uso de este producto de una manera contraria al modo previsto de funcionamiento puede general daños materiales, lesiones personales o la muerte. (1) Nunca aplique el encendido remoto del vehículo si está en cambio, y (2) Nunca encienda en forma remota un vehículo con las llaves en el encendido. El usuario también deben hacer verificar la función de seguridad del punto muerto del vehículo regularmente, en cuyo caso el vehículo no debe encenderse en forma remota mientras está en cambio. Esta inspección debe llevarla a cabo un distribuidor autorizado por Directed conforme a la Verificación de seguridad detallada en el manual de instalación del producto. Si el vehículo arranca el cambio, detenga la operación de encendido remoto inmediatamente y consulte con el distribuidor de Directed para solucionar el problema.

Luego de instalar el módulo de encendido remoto, comuníquese con el distribuidor autorizado para que comprueben que dicho módulo está correcto llevando a cabo la Verificación de seguridad detallada en el manual de instalación del producto. Si el vehículo se enciende mientras se lleva a cabo la prueba del Circuito de apagado

de seguridad en punto muerto, no se instaló la unidad de encendido remoto de forma adecuada. Se debe quitar el módulo de encendido remoto y el instalador debe volver a instalarlo de modo tal que el vehículo no arranque en cambio. Todas las instalaciones debe llevarlas a cabo un distribuidor autorizado de Directed.

EL FUNCIONAMIENTO DEL MÓDULO DE ENCENDIDO REMOTO CUANDO EL VEHÍCULO ESTÁ EN CAMBIO ES CONTRARIO A SU MODO PREVISTO DE OPERACIÓN. OPERAR EL SISTEMA DE ENCENDIDO REMOTO BAJO ESTAS CONDICIONES PUEDE GENERAR DAÑOS MATERIALES O LESIONES PERSONALES. DEBE DETENER INMEDIATAMENTE EL USO DE LA UNIDAD Y BUSCAR LA ASISTENCIA DE UN DISTRIBUIDOR AUTORIZADO POR DIRECTED PARA QUE REPARE O DESCONECTE EL MÓDULO DE ENCENDIDO REMOTO INSTALADO. DIRECTED NO SERÁ RESPONSABLE NI PAGARÁ LOS COSTOS DE INSTALACIÓN O RE-INSTALACIÓN.

Este producto se encuentra diseñado para vehículos con inyección de gasolina solamente. El uso de este producto en un vehículo con transmisión estándar debe cumplir en forma estricta con este manual.

# Garantía limitada de por vida para el consumidor

Directed Electronics. ("Directed") le promete al comprador original que reparará o reemplazará (a elección de Directed) con un modelo comparable reacondicionado, cualquier unidad de Directed (en lo adelante, la "unidad"), excluyendo, pero sin limitarse a la sirena, los transmisores a remoto y los sensores y accesorios conexos, que demuestre estar defectuosa en cuanto a su mano de obra o materiales bajo un uso razonable durante la vida útil del vehículo, siempre que reúna las siguientes condiciones: La unidad se compró de un comerciante autorizado de Directed; la unidad fue instalada y mantenida profesionalmente por un comerciante autorizado de Directed; un comerciante autorizado de Directed reinstalará la unidad profesionalmente en el vehículo en el cual fue instalada inicialmente, y la unidad se devuelve a Directed, con los gastos de envío pagados por anticipado, junto con una copia legible del comprobante de venta u otra prueba fechada de la compra, con la siguiente información: el nombre, número de teléfono y dirección del consumidor; el nombre, número de teléfono y dirección del comerciante autorizado; una descripción completa del producto, incluidos los accesorios; el año, la marca y el modelo del vehículo; el número de licencia del vehículo y el número de identificación del vehículo. Todo otro componente que no sea la unidad, incluyendo, pero sin limitarse a la sirena, los transmisores a remoto y los sensores y accesorios conexos, conllevan una garantía de un año a partir de la fecha de compra de los mismos. **TODO PRODUCTO QUE DIRECTED RECIBA PARA SU REPARACIÓN BAJO LA GARANTÍA QUE NO TENGA PRUEBA DE COMPRA DE UN COMERCIANTE AUTORIZADO, SERÁ RECHAZADO.** Esta garantía no es transferible y se cancela automáticamente si: el código de fecha o el número de serie de la unidad ha sido alterado, desfigurado o no existe; la unidad ha sido modificada o utilizada de una manera contraria al propósito deseado; la Unidad ha sido dañada accidentalmente, por el uso inadecuado de la misma, por descuido, servicio incorrecto o instalación inadecuada, o por otras causas que no tengan su origen en algún defecto en sus materiales o mano de obra. Esta garantía no cubre daños a la unidad causados por su instalación o desmontaje. Directed podrá, a su entero juicio, determinar lo que constituye un daño excesivo, y podrá rehusar la devolución de cualquier unidad con daños excesivos.

SEGÚN PROCEDA EN DERECHO, TODAS LAS GARANTÍAS, INCLUYENDO, PERO SIN LIMITARSE A LAS GARANTÍAS EXPRESAS, LAS GARANTÍAS IMPLÍCITAS, LAS GARANTÍAS DE COMERCIABILIDAD Y APTITUD PARA UN FIN O USO EN PARTICULAR, Y LAS GARANTÍAS DE NO VIOLACIÓN DE LA PROPIEDAD INTELECTUAL, ESTÁN EXPRESAMENTE EXCLUIDAS, Y DIRECTED NO ASUME, NI AUTORIZA QUE PERSONA O ENTIDAD ALGUNA ASUMA EN NOMBRE DE ELLA, NINGÚN DEBER, OBLIGACIÓN O RESPONSABILIDAD RELACIONADA CON SUS PRODUCTOS. DIRECTED DENIEGA Y ABSOLUTAMENTE NO ES RESPONSABLE POR CUALESQUIERA ACTOS DE TERCEROS, INCLUIDOS SUS COMERCIANTES O INSTALADORES AUTORIZADOS. LOS SISTEMAS DE SEGURIDAD DE DIRECTED, INCLUSO ESTA UNIDAD, SON UN FACTOR DISUASIVO

CONTRA POSIBLES ROBOS. DIRECTED NO ESTÁ OFRECIENDO UNA GARANTÍA O SEGURO CONTRA VANDALISMO, DAÑO O ROBO DEL AUTOMÓVIL, DE SUS PIEZAS O CONTENIDOS, Y POR LA PRESENTE DIRECTED DENIEGA RESPONSABILIDAD ALGUNA EN LO ABSOLUTO, INCLUYENDO, PERO SIN LIMITARSE A LA RESPONSABILIDAD POR ROBO, DAÑOS, Y/O VANDALISMO. ESTA GARANTÍA NO CUBRE COSTOS DE PERSONAL PARA EL MANTENIMIENTO, DESMONTAJE O REINSTALACIÓN DE LA UNIDAD, NI DAÑOS Y PERJUICIOS EMERGENTES DE NINGUNA CLASE. EN CASO DE ALGUNA RECLAMACIÓN O DISPUTA QUE IMPLIQUE A DIRECTED O A SU FILIAL, EL LUGAR PARA LA RESOLUCIÓN DE LA DISPUTA SERÁ EL CONDADO DE SAN DIEGO EN EL ESTADO DE CALIFORNIA. LAS LEYES ESTATALES DE CALIFORNIA Y LAS LEYES FEDERALES PERTINENTES SERÁN APLICABLES Y GOBERNARÁN LA DISPUTA. LA INDEMNIZACIÓN MÁXIMA BAJO CUALQUIER RECLAMACIÓN CONTRA DIRECTED DEBERÁ LIMITARSE ESTRICTAMENTE AL PRECIO DE COMPRA DE LA UNIDAD DE UN COMERCIANTE AUTORIZADO DE DIRECTED. DIRECTED NO SE RESPONSABILIZARÁ POR DAÑOS NI PERJUICIOS, INCLUYENDO, PERO SIN LIMITARSE A DAÑOS Y PREJUICIOS EMERGENTES, INCIDENTALES, DAÑOS AL VEHÍCULO, DAÑOS POR PÉRDIDA DE TIEMPO, PÉRDIDA DE INGRESOS, PÉRDIDA COMERCIAL, PÉRDIDA DE OPORTUNIDAD ECONÓMICA. Y OTRAS SIMILARES. NO OBSTANTE LO ANTERIOR, EL FABRICANTE OFRECE UNA GARANTÍA LIMITADA PARA REEMPLAZAR O REPARAR EL MÓDULO DE CONTROL, SUJETO A LAS CONDICIONES DESCRITAS ANTERIORMENTE. ESTA GARANTÍA ES INVÁLIDA SI LA UNIDAD NO SE COMPRÓ EN DIRECTED O MEDIANTE UN COMERCIANTE AUTORIZADO DE DIRECTED, O SI LA UNIDAD HA SIDO DAÑADA ACCIDENTALMENTE DEBIDO A UN USO ARBITRARIO DE LA MISMA, POR NEGLIGENCIA, CASO FORTUITO, ABANDONO, SERVICIO INAPROPIADO, U OTRAS CAUSAS QUE NO SEAN POR DEFECTO EN LOS MATERIALES O EN LA MANO DE OBRA.

Algunos estados no permiten límites sobre el tiempo de duración de una garantía implícita, o sobre la exclusión o limitación de daños incidentales o emergentes. Esta garantía le otorga derechos legales específicos, y Ud. pudiera también tener otros derechos que varían de un estado a otro. Esta garantía es válida solamente para la venta de producto(s) dentro de los Estados Unidos de América y en el Canadá. El o los productos vendidos fuera de los Estados Unidos de América o del Canadá, se venden "en el estado en que se encuentran" y no estarán cubiertos por NINGUNA GARANTÍA, expresa o implícita. Para más detalles relacionados con información sobre la garantía de productos de Directed, favor de visitar la sección de apoyo de Directed en su sitio Web, [www.directed.com](http://www.directed.com)

Este producto pudiera estar cubierto por un Plan de Protección Garantizada ("GPP", sus siglas en inglés). Para detalles sobre este Plan, vea a su comerciante autorizado de Directed, o comuníquese con el Servicio de Atención al Cliente de Directed, llamando al 800-876-0800.

920-10011-03 2011-06

## Free Manuals Download Website

<http://myh66.com>

<http://usermanuals.us>

<http://www.somanuals.com>

<http://www.4manuals.cc>

<http://www.manual-lib.com>

<http://www.404manual.com>

<http://www.luxmanual.com>

<http://aubethermostatmanual.com>

Golf course search by state

<http://golfingnear.com>

Email search by domain

<http://emailbydomain.com>

Auto manuals search

<http://auto.somanuals.com>

TV manuals search

<http://tv.somanuals.com>